

OFI Stilo

EQUIPOS DE OFICINA

 (352) 522 9498

 (352) 125 68 00

 (352) 242 72 94

 ofistilo1

 Ofistilo Muebles



Catálogo 2023

Creado para distribuidores.
Pensado para el cliente final.

Lo Nuevo

→ Sillería

Nueva Familia de Sillas Serie S	12
Nueva Silla Ejecutiva Nexus (Negra y Gris)	26
Nueva Silla Ejecutiva Milan	36
Nueva Silla Operativa Nitro	46
Nueva Silla Operativa E107 (Negra y Gris)	50
Nueva Familia de Sillas Plásticas Air	70
Nueva Familia de Sillas Plásticas Lite	71

→ Mobiliario

Nuevos Archiveros Mviles Billy (Blanco y Oxford)	89
---	----

Índice

01 Sillería

→ Introducción	8
Sillas Ejecutivas/Semi-ejecutivas	11
Sillas Operativas	43
Sillas de Visita	62
Salas de Espera	76
Guía de Colores y Materiales	83

02 Almacenamiento general

→ Introducción	86
Archiveros Metálicos	89
Cajas Fuerte	95
Lockers Metálicos	97f
Estantería Metálica	104
Gabinetes Metálicos	113
Libreros Metálicos	114
Guía de Colores y Materiales	117

03 Mobiliario

→ Introducción	118
Línea Ofik	121
Línea Italia	129
Escritorios Metálicos	170
Mesas Plegables	172
Guía de Colores y Materiales	174

04 Equipamiento y consumibles

Acritetas, Pizarrones	178
Rotafolios, Tableros de Corcho	179
Percheros	180
Basureros	181

01

01

SILLERÍA



Sillería



CATEGORÍAS

- 01 Sillas Ejecutivas
Semi-Ejecutivas
- 02 Sillas Operativas
- 03 Sillas De Visita
- 04 Salas De Espera

← ESTE ES EL COLOR QUE IDENTIFICARÁ
LA SECCIÓN DE SILLERÍA CATÁLOGO 2023.



Familia Serie S

Silla Ejecutiva S81

con Descansa Pies Mesh y Tela Negra

5

Años de Garantía

1028



DIMENSIONES

Alto: 110-119 cm
Ancho: 62 cm
Profundidad: 63 cm

→ Funciones



Descansa Brazos Fijos



Mecanismo de Altura



Inclinación Central



Control Giratorio 360°



Soporte Lumbar Ajustable



Descansa pies



Bloqueo de Inclinación



Mecanismo y Bloqueo de Postura



Control Multifuncional



→ Descripción

Silla Ejecutiva ergonómica con múltiples funciones. Sus mecanismos de ajustes permiten que la silla pueda ser utilizada en diversos escenarios y por un largo periodo de tiempo.

El respaldo esta hecho de mesh antitranspirable y cómodo y posee soporte lumbar ajustable para mayor comodidad. La cabecera de 42 cm de ancho te permite descansar la cabeza cómodamente.

El descansa pies es muy fácil de colocar y es muy útil para descansar y relajar el cuerpo.

→ Características

- Silla ejecutiva ergonómica con mesh y tela de alta calidad
- Cabecera ergonómica fija
- Soporte lumbar de ajuste de 3 niveles
- Mecanismo multifuncional con ajuste de bloqueo
- Descansa brazos fijos
- Pistón de gas operativo
- Base de nylon de 340 mm con ruedas
- Peso: 18 Kg.
- Capacidad de soporte: 120 Kg.

Familia Serie S

Silla Ejecutiva S93

Mesh Gris

5

Años de Garantía

1029



DIMENSIONES

Alto: 120-138 cm
Ancho: 74 cm
Profundidad: 61-66 cm

→ Funciones



Descansa Brazos de Altura Ajustable y Giratorios



Mecanismo de Altura



Inclinación Central



Control Giratorio 360°



Soporte Lumbar Ajustable



Bloqueo de Inclinación



Mecanismo y Bloqueo de Postura



Control Multifuncional



Ajuste en la Profundidad del Asiento



Ajuste de Cabecera



→ Descripción

Silla Ejecutiva ergonómica con múltiples funciones. Sus mecanismos de ajustes permiten que la silla pueda ser utilizada en diversos escenarios y por un largo periodo de tiempo.

El respaldo y asiento están hechos de mesh transpirable y cómodo y posee soporte lumbar ajustable para mayor comodidad y cabecera ajustable en altura y reclinamiento. El asiento es deslizante 5 cm para ajustarlo a la medida adecuada para cada usuario.

→ Características

- Silla ejecutiva ergonómica con mesh de alta calidad
- Cabecera de altura y ángulo ajustables en 2D
- Respaldo de columna en forma de "S"
- Descansabrazos 3D
- Asiento deslizante con ajuste de 5 cm
- Mecanismo multifuncional con bloqueo de tres posiciones
- Pistón de gas operativo
- Base de aluminio pulido de 345 mm
- Ruedas de nylon de 60 mm
- Peso: 21 Kg.
- Capacidad de soporte: 120 Kg.

*Los colores del producto son ilustrativos, pueden variar en el producto real.

Familia Serie S

Nueva

Silla Ejecutiva S98

Mesh Gris

5 Años de Garantía

1030



DIMENSIONES

Alto: 112-122 cm
Ancho: 65 cm
Profundidad: 60 cm

→ Funciones



Descansa Brazos de Altura Ajustable y Giratorios



Mecanismo de Altura



Inclinación Central



Control Giratorio 360°



Soporte Lumbar Ajustable



Bloqueo de Inclinación



Mecanismo y Bloqueo de Postura



Control Multifuncional



→ Descripción

Silla Ejecutiva ergonómica con múltiples funciones. Sus mecanismos de ajustes permiten que la silla pueda ser utilizada en diversos escenarios y por un largo periodo de tiempo.

El respaldo y asiento están hechos de mesh transpirable y cómodo y posee soporte lumbar ajustable de altura para mayor comodidad.

Posee un nuevo mecanismo de cable con bloqueo de 3 posiciones para ajustar el reclinamiento y descansar cómodamente.

→ Características

- Silla ejecutiva ergonómica con asiento y respaldo en mesh de alta calidad
- Estructura de polipropileno
- Descansabrazos 3D
- Soporte lumbar con ajuste de altura
- Nuevo mecanismo de cable con bloqueo de 3 posiciones
- Pistón de gas operativo
- Base de polipropileno de 350 mm
- Peso: 18 Kg.
- Capacidad de soporte: 120 Kg.

Familia Serie S

Silla Ejecutiva S59

Mesh Gris

5

Años de Garantía

1032



DIMENSIONES

Alto: 90 - 98 cm
Ancho: 64 cm
Profundidad: 58 cm

→ Funciones



Descansa Brazos Abatibles



Mecanismo de Altura



Inclinación Central



Control Giratorio 360°



Soporte Lumbar Ajustable



Bloqueo de Inclinación



Mecanismo y Bloqueo de Postura



Control Multifuncional



Tensión de Inclinación



→ Descripción

Silla ejecutiva ergonómica con múltiples funciones. El respaldo y asiento están hechos de mesh transpirable y cómodo y posee soporte lumbar ajustable para mayor comodidad.

El diseño curvado del respaldo se adapta perfectamente a tu espalda para obtener un mayor confort. Su mecanismo de inclinación te permite relajarte y descansar tras largas horas de trabajo.

Sus brazos abatibles son ideales para ahorrar espacio al momento de guardarla.

→ Características

- Silla ejecutiva ergonómica con mesh de alta calidad en respaldo y asiento
- Soporte lumbar de altura ajustable
- Mecanismo ajustable de inclinación
- Descansabrazos de mecanismo abatible
- Pistón de gas operativo
- Base de polipropileno de alta resistencia de 330 mm
- Peso: 13 Kg.
- Capacidad de soporte: 120 Kg.



→ Silla Ejecutiva S18



Familia Serie S

Nueva

Silla Ejecutiva S18

Mesh Gris

5 Años de Garantía

1033



DIMENSIONES
Alto: 109 - 130 cm
Ancho: 68 cm
Profundidad: 72 cm

→ Funciones





→ Descripción

Silla ejecutiva ergonómica con múltiples funciones. Sus mecanismos de ajustes permiten que la silla pueda ser utilizada en diversos escenarios y por un largo periodo de tiempo.

El respaldo esta hecho de mesh antitranspirable y cómodo y posee soporte lumbar ajustable para mayor comodidad y cabecera ajustable en altura y reclinamiento.

El asiento es acolchonado y comodo para largas jornadas de trabajo.

→ Características

- Silla ejecutiva ergonómica
- Cabecera de altura y ángulo ajustables
- Respaldo de mesh antitranspirable de alta calidad
- Asiento acolchonado de espuma
- Descansabrazos ajustables 2D
- Mecanismo de inclinación con bloqueo de tres posiciones
- Pistón de gas operativo
- Base de aluminio
- Peso: 18 Kg.
- Capacidad de soporte: 120 Kg.



→ Silla Ejecutiva Nexus



*Los colores del producto son ilustrativos, pueden variar en el producto real.

Nueva

Silla Ejecutiva Nexus

en Mesh Negro con Descansa Pies

5 Años de Garantía

1056



DIMENSIONES
Alto: 120 - 130 cm
Profundidad: 66 cm
Ancho: 67 cm

→ Funciones





→ Descripción

Silla ejecutiva ergonómica con múltiples funciones. Sus mecanismos de ajustes permiten que la silla pueda ser utilizada en diversos escenarios y por un largo periodo de tiempo.

El respaldo esta hecho de mesh antitranspirable y cómodo y posee soporte lumbar para mayor comodidad y cabecera ajustable.

→ Características

- Silla ejecutiva ergonómica
- Cabecera de altura ajustables
- Respaldo de mesh antitranspirable de alta calidad
- Descansabrazos ajustables 3D
- Mecanismo de inclinación con bloqueo
- Pistón de gas operativo
- Base de acero
- Peso: 23 Kg.
- Capacidad de soporte: 120 Kg.

Nueva

Silla Ejecutiva Nexus

en Mesh Gris con Descansa Pies

5 Años de Garantía

1057



DIMENSIONES

Alto: 120 - 130 cm
Profundidad: 66 cm
Ancho: 67 cm

→ Funciones





→ Descripción

Silla ejecutiva ergonómica con múltiples funciones. Sus mecanismos de ajustes permiten que la silla pueda ser utilizada en diversos escenarios y por un largo periodo de tiempo.

El respaldo esta hecho de mesh antitranspirable y cómodo y posee soporte lumbar para mayor comodidad y cabecera ajustable.

→ Características

- Silla ejecutiva ergonómica
- Cabecera de altura ajustables
- Respaldo de mesh antitranspirable de alta calidad
- Descansabrazos ajustables 3D
- Mecanismo de inclinación con bloqueo
- Pistón de gas operativo
- Base de acero
- Peso: 23 Kg.
- Capacidad de soporte: 120 Kg.

Familia Serie H

Sillón Ejecutivo H1

Mesh Color Gris Estructura Blanca

830

5 Años de Garantía



DIMENSIONES

Alto: 124-131 cm
Ancho: 70 cm
Profundidad: 62.5 cm

→ Funciones



Familia Serie H

Sillón Ejecutivo H1 Mesh Asiento y Estructura Negro

831

5

Años de Garantía

**DIMENSIONES**

Alto: 124-131 cm

Ancho: 70 cm

Profundidad: 62.5 cm

• De Línea



→ Características

- Silla ejecutiva ergonómica con mesh de alta calidad
- Construcción para uso 24 horas según norma EN5459
- Mecanismo italiano de posiciones sincrónico
- Asiento deslizable con ajuste con retardante al fuego BS5852 nivel 01 y 5
- Cabecera ergonómica de altura ajustable
- Soporte lumbar trasero ajustable multifuncional
- Descansa brazos ajustables de múltiples posiciones
- Pistón de gas para control de altura con normas UV y BIFMA
- Ruedas de alta resistencia de 60 mm de nylon
- Tipo de respaldo: Mesh
- Asiento tapizado en tela color negro
- Ancho de respaldo: 48 cm.
- Profundidad de asiento: 52 cm.
- Ancho de asiento: 52 cm.
- Peso: 26.6 Kg.

*Los colores del producto son ilustrativos, pueden variar en el producto real.

031

Familia Serie H

Sillón Ejecutivo H1PU

Vinipiel Negro

839

5 Años de Garantía



DIMENSIONES

Alto: 124-131 cm
Ancho: 70 cm
Profundidad: 62.5 cm

• De Línea



Familia Serie H

Silla Semi-Ejecutiva H5 mesh / Tela Color Negro Brazos Ajustables

841



DIMENSIONES

Alto: 101-108 cm
Ancho: 73 cm
Profundidad: 65 cm

• De Linea

Familia Serie E

Silla Ejecutiva E103 Mesh y Tela Color Negro Base Cromada

917



DIMENSIONES

Alto: 109-119 cm
Ancho: 63 cm
Profundidad: 47 cm

• De Linea

*Los colores del producto son ilustrativos, pueden variar en el producto real.

Familia Serie E

Silla Ejecutiva E106 Mesh y Tela Color Negro

1013



DIMENSIONES

Alto: 117-127 cm
Profundidad: 50 cm
Ancho: 65 cm

• De Linea

Familia Serie S

Silla Semi-Ejecutiva S77 Mesh Rojo

1031



DIMENSIONES

Alto: 91-99 cm
Ancho: 57 cm
Profundidad: 60 cm

• De Linea

Familia Alfa

Silla Ejecutiva Alfa en Vinipiel Color Negro

1010



DIMENSIONES

Alto: 107-116 cm
Profundidad: 68 cm
Ancho: 62 cm

• De Linea

Familia Alfa

Silla SemiEjecutiva Alfa en Vinipiel Color Negro

1011



DIMENSIONES

Alto: 99-108 cm
Profundidad: 66 cm
Ancho: 61.5 cm

• De Linea

Familia Vista

Silla Ejecutiva Vista, en Vinipiel Negro con Estrella Cromada

346



DIMENSIONES

Alto: 113 cm

Profundidad: 65 cm

Ancho: 56 cm

• De Linea

Familia Vista

Sillón Ejecutivo Vista Vinipiel Negra con Estrella Cromada

920



DIMENSIONES

Alto: 116 cm

Profundidad: 45 cm

Ancho: 54 cm

• De Linea

*Los colores del producto son ilustrativos, pueden variar en el producto real.

Familia Magnus

Sillón Ejecutivo Magnus en Vinipiel Color Negro con Base Cromada

1008



DIMENSIONES

Alto: 106-116 cm
Profundidad: 70 cm
Ancho: 58 cm

• De Linea

Silla Ejecutiva Milan en Vinipiel Color Negro

1064

Nueva



DIMENSIONES

Alto: 112 - 121 cm
Profundidad: 79 cm
Ancho: 70 cm

• De Linea

Familia Kahlo

Silla Semi-Ejecutiva Kahlo en Piel

374

De Línea



Sobre Pedido



PL03



MATERIAL

PL

DIMENSIONES

Alto: 105 cm

Profundidad: 48 cm

Ancho: 53 cm

• De Línea

Familia Kahlo

Silla Ejecutiva Kahlo en Piel

373

De Línea



Sobre Pedido



PL03



MATERIAL

PL

DIMENSIONES

Alto: 123 cm

Profundidad: 48 cm

Ancho: 53 cm

• De Línea

Familia Zalce

Silla ejecutiva Zalce en Piel

376

+ CÓDIGO DE COLOR

De Línea



Sobre Pedido



PL03

Pag. 43



MATERIAL

PL

DIMENSIONES

Alto: 115 cm

Profundidad: 70 cm

Ancho: 65 cm

Familia Zalce

Silla Semi-Ejecutiva Zalce en Piel

377

+ CÓDIGO DE COLOR

De Línea



Sobre Pedido



PL03

Pag. 43



MATERIAL

PL

DIMENSIONES

Alto: 103 cm

Profundidad: 66 cm

Ancho: 60 cm

*Los colores del producto son ilustrativos, pueden variar en el producto real.

Familia Tamayo

**Silla Ejecutiva Tamayo,
en Tela**

291 + CÓDIGO DE COLOR



De Línea



MN01

Sobre Pedido



MN02



MN03



MN04



MN05



MAS

TELAS

MN, AD, ST, STL

DIMENSIONES

Alto: 118 cm

Profundidad: 54 cm

Ancho: 66 cm

De Línea

Familia Tamayo

**Silla Semi-Ejecutiva Tamayo,
en Tela**

292 + CÓDIGO DE COLOR



De Línea



MN01

Sobre Pedido



MN02



MN03



MN04



MN05



MAS

TELAS

MN, AD, ST, STL

DIMENSIONES

Alto: 97 cm

Profundidad: 54 cm

Ancho: 66 cm

De Línea

Familia Etna

Silla Semi-Ejecutiva Etna, en Tela

302 + CÓDIGO DE COLOR



TELAS

MN, AD, ST, STL

DIMENSIONES

Alto: 102 cm

Profundidad: 55 cm

Ancho: 66 cm

De Línea



MN01

Sobre Pedido



MN02



MN03



MN04



MN05



MÁS

Familia Etna

Silla Ejecutiva Etna, en Tela

303 + CÓDIGO DE COLOR



TELAS

MN, AD, ST, STL

DIMENSIONES

Alto: 119 cm

Profundidad: 56 cm

Ancho: 66 cm

De Línea



MN01

Sobre Pedido



MN02



MN03



MN04



MN05



MÁS

Familia Pillow Soft

**Silla Ejecutiva Pillow Soft 2091,
en Piel Negra**

28

Sobre Pedido



MATERIAL

SR

DIMENSIONES

Alto: 118 cm

Profundidad: 75 cm

Ancho: 66 cm

Familia Alfaro

**Silla Ejecutiva Alfaro,
en Vinipiel**

459 + CÓDIGO DE COLOR

De Línea



PL01

Sobre Pedido



PL02



PL03



MATERIAL

PL

DIMENSIONES

Alto: 121 cm

Profundidad: 60 cm

Ancho: 65 cm

Familia Alfaro

**Silla Semi-Ejecutiva Alfaro,
en Vinipiel**

458 + CÓDIGO DE COLOR

De Línea



PL01

Sobre Pedido



PL02



PL03



MATERIAL

PL

DIMENSIONES

Alto: 106 cm

Profundidad: 60 cm

Ancho: 66 cm

Familia Orozco

Silla Ejecutiva Orozco, en Piel

370 + CÓDIGO DE COLOR



MATERIAL

PL

DIMENSIONES

Alto: 123 cm

Profundidad: 69 cm

Ancho: 64 cm

De Línea



PL01

Sobre Pedido



PL02



PL03

Familia Orozco

Silla Semi-Ejecutiva Orozco, en Piel

371 + CÓDIGO DE COLOR



MATERIAL

PL

DIMENSIONES

Alto: 106 cm

Profundidad: 50 cm

Ancho: 66 cm

De Línea



PL01

Sobre Pedido



PL02



PL03

Familia Additional

Sillón Ejecutivo HVL685 Piel Negro

45

 Soporta hasta 200 Kg

Sobre Pedido



MATERIAL

SB

DIMENSIONES

Alto: 114 cm

Profundidad: 81 cm

Ancho: 50 cm

Familia Additional

Silla Ejecutiva HVL701 Mesh y Piel Negro

74

Sobre Pedido



MATERIAL

SB

DIMENSIONES

Alto: 113cm

Profundidad: 71 cm

Ancho: 69 cm

Sillas Operativas

02

Entérate de las alternativas de materiales y los diferentes modelos

02

El estándar de la industria.

Encuentra las opciones de colores y materiales en las pags. 83 - 85

Familia E

**Silla Operativa E104 Mesh
y Tela Color Negro**

921



DIMENSIONES

Alto: 106 cm
Profundidad: 60 cm
Ancho: 63 cm

• De Linea

Familia E

**Silla Operativa E105 Mesh
y Tela Color Gris Base Cromada**

922



DIMENSIONES

Alto: 106 cm
Profundidad: 60 cm
Ancho: 63 cm

• De Linea

*Los colores del producto son ilustrativos, pueden variar en el producto real.

Familia Serie H

**Silla Operativa H6 Mesh
y Tela Gris Estructura Blanca**

953



• De Linea

DIMENSIONES

Alto: 103 cm

Ancho: 65 cm

Profundidad: 67 cm

Familia Serie H

**Silla Operativa H6 Mesh
y Tela Negro**

952



• De Linea

DIMENSIONES

Alto: 103 cm

Ancho: 65 cm

Profundidad: 67 cm



→ Silla Operativa H6 Mesh y Tela Gris Estructura Blanca

*Los colores del producto son ilustrativos, pueden variar en el producto real.

Silla Nitro

Nueva

5 Años de Garantía

con Brazos Abatibles en Mesh Negro

1048



DIMENSIONES

Alto: 95 - 107 cm
Profundidad: 61 cm
Ancho: 59 cm

Certificación
BIFMA

Familia Eames

**Silla Operativa Eames Acolchonada
Color Negro**

1006



DIMENSIONES

Alto: 76-88 cm

Profundidad: 56.5 cm

Ancho: 61 cm

• De Linea

Familia Eames

**Silla Operativa Eames Acolchonada
Color Blanco**

1007



DIMENSIONES

Alto: 76-88 cm

Profundidad: 56.5 cm

Ancho: 61 cm

• De Linea

*Los colores del producto son ilustrativos, pueden variar en el producto real.

Familia Serie H

Silla Operativa H3 Mesh y Tela Negra Estructura Negra

834

5

Años de Garantía



DIMENSIONES

Alto: 95 - 105 cm

Ancho: 60.5 cm

Profundidad: 62.5 cm

• De Línea

→ Funciones



Brazos Fijos



Mecanismo de Altura



Control Giratorio 360°



Inclinación Central



Tensión de Inclinación



Bloqueo de Inclinación



Familia Serie H

Silla Operativa H3 Mesh y Tela Gris Estructura Blanca

833

5 Años de Garantía



DIMENSIONES

Alto: 95 - 105 cm
 Ancho: 60.5 cm
 Profundidad: 62.5 cm

• De Linea

Familia Serie E

Silla Operativa E101 con Brazos Fijos

919 + CÓDIGO DE COLOR

De Línea

- MN01
- Sobre Pedido
- MN02
- MN03
- MN04
- MN05
- MÁS



TELAS

MN, AD, ST, STL

DIMENSIONES

Alto: 98 - 112 cm
 Profundidad: 45 cm
 Ancho: 48 cm

Familia Serie H

Silla Operativa H2 Mesh y Tela Negra

832



DIMENSIONES

Alto: 95-104 cm
 Ancho: 63 cm
 Profundidad: 63 cm

• De Linea

*Los colores del producto son ilustrativos, pueden variar en el producto real.

Familia Serie E

Silla E107

Nueva

3

Años de Garantía

Blanca

1022



DIMENSIONES

Alto: 93 - 101 cm
Profundidad: 48 cm
Ancho: 62 cm

Familia Serie E

Silla E107

Nueva

3 Años de Garantía

Negra

1023



DIMENSIONES

Alto: 93 - 101 cm
Profundidad: 48 cm
Ancho: 62 cm

*Los colores del producto son ilustrativos, pueden variar en el producto real.

Familia KB

Silla Operativa KB-2 con Brazos, Asiento y Respaldo en Mesh Negra

368

Entrega Express



DIMENSIONES

Alto: 113 cm
 Profundidad: 58 cm
 Ancho: 65.5 cm

De Linea



→ Características

- Moderno Respaldo en Tela Mesh con Marco de Nylon
- Asiento Acojinado en Espuma con densidad de 28 kg/m
- Descansabrazos Fijos
- Mecanismo con Ajuste de Altura e Inclinación
- Perilla de Ajuste de Tensión
- Ruedas de Nylon de Alta Resistencia
- Base Giratoria de Estrella de 5 Puntas
- 14 kg de peso

→ Funciones



Brazos Fijos



Mecanismo de Altura



Control Giratorio 360°



Inclinación Central



Tensión de Inclinación



Bloqueo de Inclinación

Familia E

**Silla Operativa E102 Mesh
y Tela Color Negro Base Cromada
con Mecanismo de Reclinamiento**

916



DIMENSIONES

Alto: 86-96 cm

Ancho: 59.5 cm

Profundidad: 48 cm

• De Linea

*Los colores del producto son ilustrativos, pueden variar en el producto real.

Familia Tiempo

Silla Operativa Tiempo con Brazos 3502, en Tela

284 + CÓDIGO DE COLOR



De Línea



MN01

Sobre Pedido



MN02



MN03



MN04



MN05



MÁS

Familia Tiempo

Silla Operativa Tiempo con Brazos 3511 y Riñonera, en Tela

285 + CÓDIGO DE COLOR



De Línea



MN01

Sobre Pedido



MN02



MN03



MN04



MN05



MÁS

TELAS

MN, AD, ST, STL

DIMENSIONES

Alto: 102 cm
Profundidad: 43 cm
Ancho: 57 cm

TELAS

MN, AD, ST, STL

DIMENSIONES

Alto: 112 cm
Profundidad: 63 cm
Ancho: 48 cm

Familia Tiempo

Silla Operativa Tiempo sin Brazos y Riñonera 3501, en Tela

283 + CÓDIGO DE COLOR



De Línea



MN01

Sobre Pedido



MN02



MN03



MN04



MN05



MÁS

TELAS

MN, AD, ST, STL

DIMENSIONES

Alto: 102 cm
Profundidad: 63 cm
Ancho: 48 cm

Familia Allegro

Silla Operativa Allegro sin Brazos, en Tela

356 + CÓDIGO DE COLOR



De Línea



MN01

Sobre Pedido



MN02



MN03



MN04



MN05



MÁS

Pag. 42

TELAS

MN, AD, ST, STL

DIMENSIONES

Alto: 87 cm

Profundidad: 56.5 cm

Ancho: 49 cm

Familia Allegro

Silla Operativa Allegro con Brazos, Reclinable, en Tela

360 + CÓDIGO DE COLOR



De Línea



MN01

Sobre Pedido



MN02



MN03



MN04



MN05



MÁS

Pag. 42

TELAS

MN, AD, ST, STL

DIMENSIONES

Alto: 87 cm

Profundidad: 56.5 cm

Ancho: 49 cm

Familia Brezia

Silla Operativa Brezia, Asiento en Tela y Respaldo en Poliuretano Perforado

299 + CÓDIGO DE COLOR



De Línea



MN01

Sobre Pedido



MN02



MN03



MN04



MN05



MÁS

TELAS

MN, AD, ST, STL

DIMENSIONES

Alto: 116 cm

Profundidad: 40 cm

Ancho: 46 cm

*Los colores del producto son ilustrativos, pueden variar en el producto real.

Familia Regia

Silla Operativa 1002 Regia sin Brazos, con Respaldo Ajustable, en Tela

279 + CÓDIGO DE COLOR



TELAS
MN, AD, ST, STL

DIMENSIONES

Alto: 104 cm
Profundidad: 40 cm
Ancho: 47 cm

De Línea



MN01

Sobre Pedido



MN02



MN03



MN04



MN05



MÁS

Familia Regia

Silla Operativa sin Brazos Regia 1001 Color Negro

277 + CÓDIGO DE COLOR



TELAS
MN, AD, ST, STL

DIMENSIONES

Alto: 101 cm
Profundidad: 43 cm
Ancho: 46.5 cm

De Línea



MN01

Sobre Pedido



MN02



MN03



MN04



MN05



MÁS

Familia Regia

Silla Operativa con Brazos Regia 1011 Color Negra

278 + CÓDIGO DE COLOR



TELAS
MN, AD, ST, STL

DIMENSIONES

Alto: 101 cm
Profundidad: 43 cm
Ancho: 46.5 cm

De Línea



MN01

Sobre Pedido



MN02



MN03



MN04



MN05



MÁS

Familia Regia

Silla Operativa Regia con Brazos 1012, con Respaldo Ajustable, en Tela

280 + CÓDIGO DE COLOR



TELAS
MN, AD, ST, STL

DIMENSIONES

Alto: 104 cm
Profundidad: 40 cm
Ancho: 57 cm

De Línea



MN01

Sobre Pedido



MN02



MN03



MN04



MN05



MÁS

Familia Clásica

Silla Operativa Clásica con Brazos 1512, en Tela

275 + CÓDIGO DE COLOR



De Línea

- MN01
- Sobre Pedido
- MN02
- MN03
- MN04
- MN05
- +
- MÁS

TELAS

MN, AD, ST, STL

DIMENSIONES

Alto: 112 cm
Profundidad: 43 cm
Ancho: 47 cm

• De Línea

Familia Clásica

Silla Operativa Clásica con Brazos 1502, en Tela

276 + CÓDIGO DE COLOR



De Línea

- MN01
- Sobre Pedido
- MN02
- MN03
- MN04
- MN05
- +
- MÁS

TELAS

MN, AD, ST, STL

DIMENSIONES

Alto: 112 cm
Profundidad: 43 cm
Ancho: 47 cm

• De Línea

Familia Volt

Silla Operativa Volt 5701, Brazos Opcionales, en Tela

501 + CÓDIGO DE COLOR



Sobre Pedido

- CU10
- CU62
- CU22
- CU98

TELAS

CU

DIMENSIONES

Alto: 101 cm
Profundidad: 65 cm
Ancho: 66 cm

*Los colores del producto son ilustrativos, pueden variar en el producto real.

Familia Tiempo

Silla Cajero Tiempo 3507 Sin Brazos, con Aro Cromado, en Tela

286 + CÓDIGO DE COLOR



TELAS

MN, AD, ST, STL

DIMENSIONES

Alto: 129 cm
Profundidad: 43 cm
Ancho: 48 cm

De Línea



MN01

Sobre Pedido



MN02



MN03



MN04



MN05



MAS

Familia Alegro

Silla Cajero Alegro Con Brazos, en Tela

359 + CÓDIGO DE COLOR



TELAS

MN, AD, ST, STL

DIMENSIONES

Alto: 118 cm
Profundidad: 56.5 cm
Ancho: 49 cm

De Línea



MN01

Sobre Pedido



MN02



MN03



MN04



MN05



MAS

Familia Alegro

Silla Cajero Alegro Sin Brazos, en Tela

358 + CÓDIGO DE COLOR



TELAS

MN, AD, ST, STL

DIMENSIONES

Alto: 118 cm
Profundidad: 56.5 cm
Ancho: 49 cm

De Línea



MN01

Sobre Pedido



MN02



MN03



MN04



MN05



MAS

Familia Regia

Silla Cajero Regia 1007, Sin Brazos, con Aro Cromado y Rodajas, en Tela

281 + CÓDIGO DE COLOR

491 + CÓDIGO DE COLOR

Opción con regatón



De Línea



MN01

Sobre Pedido



MN02



MN03



MN04



MN05



MÁS

TELAS

MN, AD, ST, STL

DIMENSIONES

Alto: 129 cm

Profundidad: 43 cm

Ancho: 46.5 cm

Familia Regia

Silla Cajero Regia 1007, Con Brazos, en Tela y Aro Cromado

282 + CÓDIGO DE COLOR



De Línea



MN01

Sobre Pedido



MN02



MN03



MN04



MN05



MÁS

TELAS

MN, AD, ST, STL

DIMENSIONES

Alto: 129 cm

Profundidad: 43 cm

Ancho: 46.5 cm

Familia Breca

Silla Cajero Breca, Asiento en Tela, Respaldo en Poliuretano Negro

300 + CÓDIGO DE COLOR



De Línea



MN01

Sobre Pedido



MN02



MN03



MN04



MN05



MÁS

TELAS

MN, AD, ST, STL

DIMENSIONES

Alto: 122 cm

Profundidad: 40 cm

Ancho: 46 cm

*Los colores del producto son ilustrativos, pueden variar en el producto real.

Familia Industrial

**Silla Cajero Industrial Sin Brazos,
en Poliuretano Negro, Con Aro Cromado y Rodajas**

287



DIMENSIONES

Alto: 117.5 cm
Profundidad: 44 cm
Ancho: 47 cm

• De Linea

Familia Industrial

**Silla Cajero Industrial Sin Brazos,
en Poliuretano Negro, con Aro Cromado y Regatón**

288



DIMENSIONES

Alto: 117.5 cm
Profundidad: 44 cm
Ancho: 47 cm

• De Linea

Familia Industrial

**Silla Secretarial Industrial
Poliuretano Negro**

289



DIMENSIONES

Alto: 91 cm
Profundidad: 44 cm
Ancho: 47 cm

• De Linea

Familia Industrial

**Silla Secretarial Industrial
Negro con Regatón**

290



DIMENSIONES

Alto: 91 cm
Profundidad: 44 cm
Ancho: 47 cm

• De Linea



→ Que tu espacio de trabajo sea el ideal para tus grandes ideas



01

SILLERÍA

Confort en tu espacio.

Sillas de Visita.

03

Encuentra mas opciones para tu espacio,
Sillas de espera, para aulas, plegables y banqueteras.

03

Durabilidad y versatilidad.

Encuentra las opciones de colores y materiales en las pags. 83 - 85

Familia **Magnus**

Silla de Visita Magnus
en Vinipiel Color Negro con Base Trineo Cromada

1009



DIMENSIONES

Alto: 102 cm

Profundidad: 69 cm

Ancho: 59 cm



→ Silla de Visita Magnus

*Los colores del producto son ilustrativos, pueden variar en el producto real.

Familia Alfa

**Silla de Visita Alfa en Vinipiel
Color Negro**

1012



DIMENSIONES

Alto: 100 cm
Profundidad: 65 cm
Ancho: 61.5 cm

• De Linea

Familia Vista

**Silla de Visita Vista Con Brazos,
Base de Trineo Cromada, en Vinipiel Negro**

348



DIMENSIONES

Alto: 99 cm
Profundidad: 48 cm
Ancho: 65 cm

• De Linea

Familia Kahlo

**Silla de Visita Kahlo Con Brazos,
Base de Trineo Cromada, en Piel**

375 + CÓDIGO DE COLOR



MATERIAL

PL

DIMENSIONES

Alto: 92 cm
Profundidad: 47 cm
Ancho: 56 cm

De Línea



Sobre Pedido



• De Línea

Familia Alfaro

**Silla de Visita Alfaro Con Brazos,
Base de Trineo, en Vinipiel**

460 + CÓDIGO DE COLOR



MATERIAL

PL

DIMENSIONES

Alto: 102 cm
Profundidad: 56 cm
Ancho: 66 cm

De Línea



Sobre Pedido



• De Línea

Familia Orozco

**Silla de Visita Orozco Con Brazos,
Base de Trineo, en Piel**

372 + CÓDIGO DE COLOR



MATERIAL

PL

DIMENSIONES

Alto: 100 cm
Profundidad: 50 cm
Ancho: 64 cm

De Línea



Sobre Pedido



• De Línea

Familia Zalce

**Silla de Visita Zalce Con Brazos,
Base de Trineo, en Piel**

378 + CÓDIGO DE COLOR



MATERIAL

PL

DIMENSIONES

Alto: 96 cm
Profundidad: 66 cm
Ancho: 60 cm

De Línea



Sobre Pedido



• De Línea

*Los colores del producto son ilustrativos, pueden variar en el producto real.

Familia Tamayo

**Silla de Visita Tamayo Con Brazos,
Base de Trineo, en Tela**

293 + CÓDIGO DE COLOR



TELAS

MN, AD, ST, STL

DIMENSIONES

Alto: 94 cm

Profundidad: 70 cm

Ancho: 66 cm

De Línea



MN01

Sobre Pedido



MN02



MN03



MN04



MN05



MÁS

Familia Etna

**Silla de Visita Etna Con Brazos,
Base de Trineo, en Tela**

301 + CÓDIGO DE COLOR



TELAS

MN, AD, ST, STL

DIMENSIONES

Alto: 96 cm

Profundidad: 68 cm

Ancho: 67 cm

De Línea



MN01

Sobre Pedido



MN02



MN03



MN04



MN05



MÁS

Familia Genova

Silla de Visita Genova en Tela Sin Brazos

934

+ CÓDIGO DE COLOR



1

Años de Garantía

→ Características

- Ancho: **54 cm**
- Profundidad: **52 cm**
- Base fija en 4 puntas de **3.5 cm** de ancho
- Grosor de Respaldo **3 cm**
- Densidad de espuma Asiento **17/30**
- Grosor de Asiento **3 1/2 cm**
- Tela 100% Poliester **250 g**
- Peso **5.8 kg**

De Línea



MN01

Sobre Pedido



MN02



MN03



MN04



MN05



MÁS

TELAS

MN, AD, ST, STL

DIMENSIONES

Alto: 83 cm
Profundidad: 52 cm
Ancho: 54 cm

Familia Allegro

Silla de Visita Apilable Allegro Sin Brazos, en Tela

351

+ CÓDIGO DE COLOR



3

Años de Garantía

→ Características

- Ancho: **56 cm**
- Profundidad: **57 cm**
- Base fija en 4 puntas de **4.5 cm** de ancho
- Grosor de Respaldo **4 cm**
- Densidad de espuma Asiento **20/45**
- Grosor de Asiento **4 1/2 cm**
- Tela 100% Poliester **345 g**
- Peso **6.2 kg**

De Línea



MN01

Sobre Pedido



MN02



MN03



MN04



MN05



MÁS

TELAS

MN, AD, ST, STL

DIMENSIONES

Alto: 79 cm
Profundidad: 57 cm
Ancho: 56 cm

Familia Genova

Silla de Visita Genova Plastica Sin Brazos

966

+ CÓDIGO DE COLOR



MATERIAL
PLC

DIMENSIONES

Alto: 79 cm
Profundidad: 58 cm
Ancho: 54 cm

De Línea



PLC01

Sobre Pedido



PLC02

Familia Genova

Silla de Visita Genova Plastica Con Brazos

967

+ CÓDIGO DE COLOR



MATERIAL
PLC

DIMENSIONES

Alto: 79 cm
Profundidad: 58 cm
Ancho: 54 cm

De Línea



PLC01

Sobre Pedido



PLC02

Familia Genova

Silla de Visita Genova en Tela Con Brazos

956

+ CÓDIGO DE COLOR



TELAS

MN, AD, ST, STL

DIMENSIONES

Alto: 83 cm
Profundidad: 52 cm
Ancho: 54 cm

De Línea



MN01

Sobre Pedido



MN02



MN03



MN04



MN05



MÁS

Familia Genova

Silla de Visita Genova Mesh y Tela Sin Brazos

411

+ CÓDIGO DE COLOR



TELAS

MN, AD, ST, STL

DIMENSIONES

Alto: 80 cm
Profundidad: 60 cm
Ancho: 54 cm

De Línea



MN01

Sobre Pedido



MN02



MN03



MN04



MN05



MÁS

Familia Genova

Silla de Visita Genova Mesh y Tela Con Brazos

296

+ CÓDIGO DE COLOR



TELAS

MN, AD, ST, STL

DIMENSIONES

Alto: 80 cm
Profundidad: 60 cm
Ancho: 54 cm

De Línea



MN01

Sobre Pedido



MN02



MN03



MN04



MN05



MÁS

Familia Allegro

**Silla de Visita Apilable Allegro
Con Brazos, en Tela**

352

+ CÓDIGO DE COLOR



TELAS

MN, AD, ST, STL

DIMENSIONES

Alto: 79 cm
Profundidad: 57.5 cm
Ancho: 56 cm

De Línea



MN01

Sobre Pedido



MN02



MN03



MN04



MN05



MÁS

Familia Allegro

**Silla de Visita Apilable Allegro
Con Brazos, en Plástico**

494

+ CÓDIGO DE COLOR



MATERIAL

PLC

DIMENSIONES

Alto: 79 cm
Profundidad: 57.5 cm
Ancho: 56 cm

De Línea



PLC01

Sobre Pedido



PLC02

Familia Allegro

**Silla de Visita Apilable Allegro
Sin Brazos, en Plástico**

493

+ CÓDIGO DE COLOR



MATERIAL

PLC

DIMENSIONES

Alto: 79 cm
Profundidad: 57.5 cm
Ancho: 56 cm

De Línea



PLC01

Sobre Pedido



PLC02

Familia Allegro

**Silla de Visita Apilable Allegro
Con Brazos, en Mesh y Tela**

1014

+ CÓDIGO DE COLOR



TELAS

MN, AD, ST, STL

DIMENSIONES

Alto: 79 cm
Profundidad: 57.5 cm
Ancho: 56 cm

De Línea



MN01

Sobre Pedido



MN02



MN03



MN04



MN05



MÁS

Familia Allegro

**Silla de Visita Apilable Allegro
Sin Brazos, en Mesh y Tela**

697

+ CÓDIGO DE COLOR



TELAS

MN, AD, ST, STL

DIMENSIONES

Alto: 79 cm
Profundidad: 57.5 cm
Ancho: 56 cm

De Línea



MN01

Sobre Pedido



MN02



MN03



MN04



MN05



MÁS

*Los colores del producto son ilustrativos, pueden variar en el producto real.

Familia Air

Silla Plástica Air

1025 + CÓDIGO DE COLOR

Nueva

De Línea

-  PCHA01
-  PCHA02
-  PCHA03
-  PCHA04



DIMENSIONES

Alto: 86 cm
Profundidad: 52 cm
Ancho: 58 cm

Familia Lite

Silla Plástica Lite

1024 + CÓDIGO DE COLOR

Nueva

De Línea



PCHL01



PCHL02



DIMENSIONES

Alto: 82 cm

Profundidad: 50 cm

Ancho: 58 cm

*Los colores del producto son ilustrativos, pueden variar en el producto real.

Familia Banqueteras

**Silla Metálica Plegable,
Acojinada**

365

De Línea



MATERIALES

VN

DIMENSIONES

Alto: 78 cm
Profundidad: 45.5 cm
Ancho: 44.5 cm

• De Línea

Familia Banqueteras

**Silla Metálica Plegable,
Básica**

364



DIMENSIONES

Alto: 78 cm
Profundidad: 45.5 cm
Ancho: 44.5 cm

• De Línea

Familia Banqueteras

**Silla Plástica Plegable,
Negra**

369



DIMENSIONES

Alto: 83.5 cm
Profundidad: 55.5 cm
Ancho: 48.5 cm

• De Línea

Familia Banqueteras

**Silla Plástica Plegable,
Blanca**

369



DIMENSIONES

Alto: 83.5 cm
Profundidad: 55.5 cm
Ancho: 48.5 cm

• De Línea

Familia Banqueteras

Silla Banquetera Clásica, Apilable

363 + CÓDIGO DE COLOR



DIMENSIONES

Alto: 84 cm
 Profundidad: 53 cm
 Ancho: 46 cm

• De Linea

Familia Brecia

Silla de Visita Apilable Brecia Sin Brazos, Asiento en Tela y Respaldo en Poliuretano Perforado

297 + CÓDIGO DE COLOR



TELAS

MN, AD, ST, STL

DIMENSIONES

Alto: 79 cm
 Profundidad: 45 cm
 Ancho: 54.5 cm

De Linea

- MN01
- Sobre Pedido
- MN02
- MN03
- MN04
- MN05
- +
- MÁS

Familia Olson

Silla de Visita Apilable Olson, en Poliuretano, Base Cromada de Trineo

40 + CÓDIGO DE COLOI



MATERIALES

PH

DIMENSIONES

Alto: 78 cm
 Profundidad: 55 cm
 Ancho: 53 cm

Sobre Pedido

- PH0N
- PHCP
- PHCR
- PH16
- PHLM
- +
- MÁS

*Los colores del producto son ilustrativos, pueden variar en el producto real.

Familia Genova

Mesabanco Genova en Tela

294 + CÓDIGO DE COLOR



De Línea



MN01

Sobre Pedido



MN02

MN03

MN04

MN05

MN05

MN05

MN05

MN05

MN05

MN05

MN05

MN05

MN05

MN05

MN05

MN05

MN05

MN05

MN05

MN05

MN05

MN05

MN05

MN05

MN05

MN05

MN05

MN05

MN05

MN05

MN05

MN05

MN05

MN05

MN05

MN05

MN05

MN05

MN05

MN05

MN05

MN05

MN05

MN05

MN05

MN05

MN05

MN05

MN05

MN05

MN05

MN05

MN05

MN05

MN05

MN05

MN05

MN05

MN05

MN05

MATERIAL

PLC

DIMENSIONES

Alto: 82 cm

Profundidad: 80 cm

Ancho: 62 cm

Familia Allegro

Mesabanco Allegro en Tela

355 + CÓDIGO DE COLOR



De Línea



MN01

Sobre Pedido



MN02

MN03

MN04

MN05

MN05

MN05

MN05

MN05

MN05

MN05

MN05

MN05

MN05

MN05

MN05

MN05

MN05

MN05

MN05

MN05

MN05

MN05

MN05

MN05

MN05

MN05

MN05

MN05

MN05

MN05

TELAS

MN, AD, ST, STL

DIMENSIONES

Alto: 79 cm

Profundidad: 57.5 cm

Ancho: 56 cm

Familia Genova

**Mesabanco Genova
Plastico**

295 + CÓDIGO DE COLOR



De Línea



PLC01

Sobre Pedido



PLC02

MATERIAL

PLC

DIMENSIONES

Alto: 82 cm

Profundidad: 80 cm

Ancho: 62 cm

Familia Allegro

**Mesabanco Allegro
en Plástico**

496 + CÓDIGO DE COLOR



De Línea



PLC01

Sobre Pedido



PLC02

TELAS

MN, AD, ST, STL

DIMENSIONES

Alto: 79 cm

Profundidad: 57.5 cm

Ancho: 56 cm

Salas de Espera

Sofás y sillones para agregar confort y versatilidad.

04

Encuentra las opciones de colores y materiales en las pags. 83 - 85

04

Familia Imanet

Sofá Imanet de 1 Plaza, en Tela

528 + CÓDIGO DE COLOR




TELAS
MN, AD, ST, STL

DIMENSIONES

Alto: 76 cm
Profundidad: 85 cm
Ancho: 113 cm

Sobre Pedido



Familia Imanet

Sofá Imanet de 2 Plazas, en Tela

527 + CÓDIGO DE COLOR

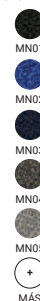


TELAS
MN, AD, ST, STL

DIMENSIONES

Alto: 76 cm
Profundidad: 85 cm
Ancho: 160 cm

Sobre Pedido



Familia Imanet

Sofá Imanet de 3 Plazas, en Tela

529 + CÓDIGO DE COLOR



TELAS
MN, AD, ST, STL

DIMENSIONES

Alto: 76 cm
Profundidad: 85 cm
Ancho: 213 cm

Sobre Pedido



*Los colores del producto son ilustrativos, pueden variar en el producto real.

Familia Egipto

Sofá Egipto de 1 Plaza, en Tela

513 + CÓDIGO DE COLOR



TELAS

MN, AD, ST, STL

DIMENSIONES

Alto: 75 cm
Profundidad: 65 cm
Ancho: 98 cm

De Línea



MN01

Sobre Pedido



MN02



MN03



MN04



MN05



MÁS

Pag. 42

Familia Egipto

Sofá Egipto de 2 Plazas, en Tela

514 + CÓDIGO DE COLOR



TELAS

MN, AD, ST, STL

DIMENSIONES

Alto: 75 cm
Profundidad: 65 cm
Ancho: 155 cm

De Línea



MN01

Sobre Pedido



MN02



MN03



MN04



MN05



MÁS

Pag. 42

Familia Alce

Sofá Alce de 3 Plazas, en Piel o Vinipiel

512

511

Opción en VN



MATERIAL

PL

DIMENSIONES

Alto: 79 cm
Profundidad: 76 cm
Ancho: 190 cm

Sobre Pedido



PL01



PL02



PL03

Familia Alce

Sofá Alce de 1 Plaza, en Piel o Vinipiel

508

507

Opción en VN



MATERIAL

PL

DIMENSIONES

Alto: 79 cm
Profundidad: 76 cm
Ancho: 74 cm

Sobre Pedido



PL01



PL02



PL03

Familia Alce

Sofá Alce de 2 Plazas, en Piel o Vinipiel

509

510

Opción en VN



MATERIAL

PL

DIMENSIONES

Alto: 79 cm
Profundidad: 76 cm
Ancho: 132 cm

Sobre Pedido



PL01



PL02



PL03

*Los colores del producto son ilustrativos, pueden variar en el producto real.

Familia Star

Sofá Star de 1 Plaza, en Vinipiel

515 + CÓDIGO DE COLOR



De Línea

- MN01
- Sobre Pedido
- MN02
- MN03
- MN04
- MN05
- MÁS

DIMENSIONES

Alto: 76 cm
Profundidad: 85 cm
Ancho: 125 cm

Familia Star

Sofá Star de 2 Plaza, en Vinipiel

516 + CÓDIGO DE COLOR



De Línea

- MN01
- Sobre Pedido
- MN02
- MN03
- MN04
- MN05
- MÁS

DIMENSIONES

Alto: 76 cm
Profundidad: 85 cm
Ancho: 160 cm

Familia Mediterráneo

Sofá Mediterráneo de 1 Plaza, en Piel

524 + CÓDIGO DE COLOR



Sobre Pedido

- PL01
- PL02
- PL03

MATERIAL

PL


DIMENSIONES

Alto: 79 cm
Profundidad: 84 cm
Ancho: 120 cm

Familia Star

Sofá Star de 3 Plaza, en Vinipiel

517 + CÓDIGO DE COLOR



De Línea

- MN01
- Sobre Pedido
- MN02
- MN03
- MN04
- MN05
- MÁS

DIMENSIONES

Alto: 76 cm
Profundidad: 85 cm
Ancho: 213 cm

Familia Mediterráneo

Sofá Mediterráneo de 3 Plazas, en Piel

526



Sobre Pedido

- PL01
- PL02
- PL03

MATERIAL

PL

DIMENSIONES

Alto: 79 cm
Profundidad: 84 cm
Ancho: 226 cm

Familia Mediterráneo

Sofá Mediterráneo de 2 Plazas, en Piel

525



Sobre Pedido

- PL01
- PL02
- PL03

MATERIAL

PL

DIMENSIONES

Alto: 79 cm
Profundidad: 84 cm
Ancho: 170 cm


Familia Tenerife

Sofá Tenerife de 1 Plaza, en Tela

522 + CÓDIGO DE COLOR



Sobre Pedido



TELAS

MN, AD, ST, STL

DIMENSIONES

Alto: 82 cm
Profundidad: 75 cm
Ancho: 76 cm


Familia Tenerife

Sofá Tenerife de 2 Plazas, en Tela

523 + CÓDIGO DE COLOR



Sobre Pedido



TELAS

MN, AD, ST, STL

DIMENSIONES

Alto: 82 cm
Profundidad: 75 cm
Ancho: 132 cm

Familia Tenerife

Sofá Tenerife de 3 Plazas, en Tela

521 + CÓDIGO DE COLOR



Sobre Pedido



TELAS

MN, AD, ST, STL

DIMENSIONES

Alto: 82 cm
Profundidad: 75 cm
Ancho: 188 cm

*Los colores del producto son ilustrativos, pueden variar en el producto real.

Familia Braun

Sofá Braun de 1 Plaza, en Vinipiel

518 + CÓDIGO DE COLOR

Sobre Pedido



DIMENSIONES

Alto: 83 cm
Profundidad: 70 cm
Ancho: 78 cm

Familia Braun

Sofá Braun de 2 Plaza, en Vinipiel

519 + CÓDIGO DE COLOR

Sobre Pedido



DIMENSIONES

Alto: 83 cm
Profundidad: 70 cm
Ancho: 138 cm

Familia Braun

Sofá Braun de 3 Plaza, en Vinipiel

520 + CÓDIGO DE COLOR

Sobre Pedido



DIMENSIONES

Alto: 83 cm
Profundidad: 70 cm
Ancho: 198 cm

Familia Additional

**Sofá Additional de 1 Plaza,
en Piel Negra**

67



DIMENSIONES

Alto: 81 cm
Profundidad: 73 cm
Ancho: 83 cm

Familia Additional

**Sofá Additional de 2 Plazas,
en Piel Negra**

68



DIMENSIONES

Alto: 81 cm
Profundidad: 73 cm
Ancho: 135 cm

Familia Additional

**Sofá Additional de 3 Plazas,
en Piel Negra**

69



DIMENSIONES

Alto: 81 cm
Profundidad: 73 cm
Ancho: 185 cm

*Los colores del producto son ilustrativos, pueden variar en el producto real.

Familia **Transit**

Banca Metálica Transit de 3 Plazas, Reforzada

339



DIMENSIONES

Alto: 76 cm
Profundidad: 75 cm
Ancho: 178 cm

• De Línea

Familia **Transit**

Banca Metálica Transit de 4 Plazas, Reforzada

340



DIMENSIONES

Alto: 76 cm
Profundidad: 75 cm
Ancho: 221 cm

Familia **Transit**

Banca Metálica Transit de 5 Plazas, Reforzada

341



DIMENSIONES

Alto: 76 cm
Profundidad: 75 cm
Ancho: 293 cm

Familia **Airport**

Banca Metálica Airport de 3 Plazas, Brazos Intermedios Opcionales

332



DIMENSIONES

Alto: 76 cm
Profundidad: 68 cm
Ancho: 177 cm

Familia **Airport**

Banca Metálica Airport de 4 Plazas, Brazos Intermedios Opcionales

333



DIMENSIONES

Alto: 76 cm
Profundidad: 68 cm
Ancho: 236 cm

Familia **Airport**

Banca Metálica Airport de 5 Plazas, Brazos Intermedios Opcionales

334



DIMENSIONES

Alto: 76 cm
Profundidad: 68 cm
Ancho: 293 cm

Familia **Airport**

Brazos Opcionales para Bancas Metálicas Airport

345



DIMENSIONES













Profundidad: 60 cm
Ancho: 4 cm









Guía de materiales y Colores

TELA	MN	<small>DISPONIBLE EN COLECCIONES:</small> Etna, Tamayo, Lizardi ,Kahlo, Regia, Clásica, Tiempo, Mesabanco, Allegro, Brecia, Egipto, Tenerife, Imanet				
 MN01 Negro	 MN02 Eléctrico	 MN03 Marino	 MN04 Grafito	 MN05 Acero	 MN06 Café	 MN07 Ciruela
 MN08 Rojo	 MN09 Verde Manzana	 MN10 Coral	 MN11 Amarillo	 MN12 Pera	 MN13 Cereza	 MN14 Pizarra
TELA	AD	<small>DISPONIBLE EN COLECCIONES:</small> Etna, Tamayo, Lizardi ,Kahlo, Regia, Clásica, Tiempo, Mesabanco, Allegro, Brecia, Egipto, Tenerife, Imanet				
 AD01 Mango	 AD02 Plumbago	 AD03 Gris	 AD04 Silver	 AD05 Orange		
 AD06 Mist	 AD07 Grey	 AD08 Rojo	 AD09 Verde Hoja	 AD10 Turqueza		
 AD11 Camello	 AD12 Pera	 AD13 Plomo	 AD14 Fiusha	 AD15 Plata		

*Los colores del producto son ilustrativos, pueden variar en el producto real.


TELA	STL	DISPONIBLE EN COLECCIONES:	Etna, Tamayo, Lizardi, Kahlo, Regia, Clásica, Tiempo, Mesabanco, Allegro, Brecia, Egipto, Tenerife, Imanet
<div style="display: flex; flex-wrap: wrap; justify-content: space-around;"> <div style="text-align: center; margin: 5px;">  STL01 Negro </div> <div style="text-align: center; margin: 5px;">  STL02 Azul </div> <div style="text-align: center; margin: 5px;">  STL03 Marino </div> <div style="text-align: center; margin: 5px;">  STL04 Oxford </div> <div style="text-align: center; margin: 5px;">  STL05 Stone </div> <div style="text-align: center; margin: 5px;">  STL06 Uva </div> <div style="text-align: center; margin: 5px;">  STL07 Violeta </div> <div style="text-align: center; margin: 5px;">  STL08 Vino </div> <div style="text-align: center; margin: 5px;">  STL09 Pizarra </div> <div style="text-align: center; margin: 5px;">  STL10 Coral </div> <div style="text-align: center; margin: 5px;">  STL11 Plumbago </div> <div style="text-align: center; margin: 5px;">  STL12 Pera </div> </div>			

TELA	ST	DISPONIBLE EN COLECCIONES:	Etna, Tamayo, Lizardi, Kahlo, Regia, Clásica, Tiempo, Mesabanco, Allegro, Brecia, Egipto, Tenerife, Imanet
<div style="display: flex; justify-content: space-around; margin-top: 20px;"> <div style="text-align: center;">  ST01 Marino </div> <div style="text-align: center;">  ST02 Ciruela </div> <div style="text-align: center;">  ST03 Oxford </div> <div style="text-align: center;">  ST04 Verde </div> <div style="text-align: center;">  ST05 Oro </div> </div>			


VINIPIEL	VN	DISPONIBLE EN COLECCIONES:	Vista, Banqueteras, Alce, Star, Braun, Alicante
<div style="text-align: center;">  VN01 NEGRO </div>			












PIEL	PL	DISPONIBLE EN COLECCIONES:	Kahlo, Alfaro, Orozco, Zalce, Alce, Mediterráneo, Imanet
<div style="display: flex; justify-content: space-around;"> <div style="text-align: center;">  PL01 NEGRO </div> <div style="text-align: center;">  PL02 BEIGE </div> <div style="text-align: center;">  PL03 CHOCOLATE </div> </div>			


PLÁSTICO	PLC	DISPONIBLE EN COLECCIONES:	Allegro, Genova, Mesabanco
<div style="display: flex; justify-content: space-around;"> <div style="text-align: center;">  PLC01 NEGRO </div> <div style="text-align: center;">  PLC02 AZUL </div> </div>			

MESH	KB	DISPONIBLE EN COLECCIONES:	KB
<div style="text-align: center;">  368 NEGRO </div>			

Guía de Materiales y Colores



PLÁSTICO	PH	DISPONIBLE EN COLECCIONES:	Olson, Motivate		
					
PHCP CALYPSO	PHCR CHERRY	PH16 GRIS	PHLM LIME	PHLO LOFT	PHMB MULBERRY
					
PHON ONYX	PHPT PLATINIUM	PHRE REGATTA	PHRG TANGELO	PHSD SHADOW	

PIEL	SB	DISPONIBLE EN COLECCIONES:	HVL601, HVL108, HVL103, HVL151, HVL604, HVL105, HVL844, HVL685, HVL701, HVL693, HVL871, HVL872, HVL873
			
			SB11 NEGRO

*Los colores del producto son ilustrativos, pueden variar en el producto real.

02

02

ALMACENAMIENTO GENERAL

LA SECCIÓN DE SILLERÍA CATÁLOGO 2023.

Almacenamiento General

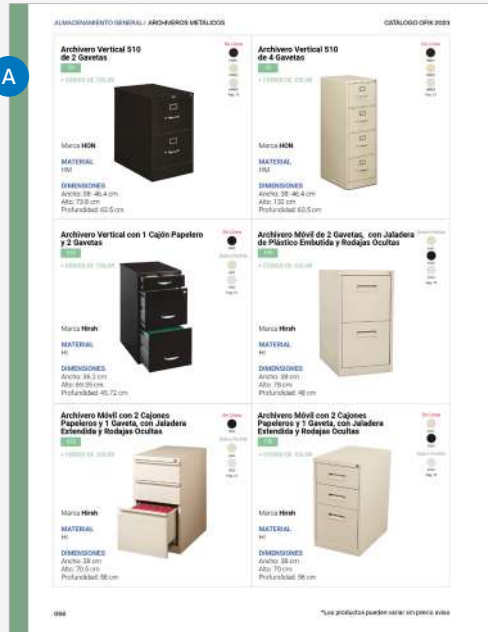
CATEGORÍAS

- 01 Archiveros Metálicos
- 02 Cajas Fuerte
- 03 Lockers Metálicos
- 04 Estantería Metálica
- 05 Gabinetes
- 06 Libreros

Cómo hacer tu pedido.

→ Necesitas:

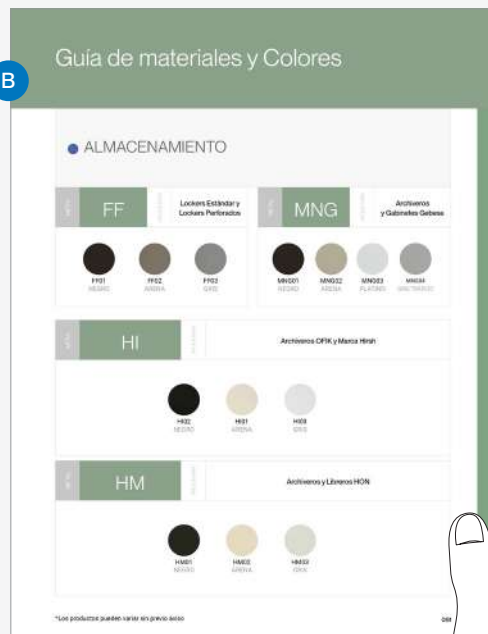
- A Catálogo
- B Muestrario de materiales y colores



¿Cómo formo mi código para realizar un pedido?

Para hacer un pedido se necesita tener el código completo del producto que se desea. El código que debes formar debe contener los siguientes datos:

- **01 → CÓDIGO DE PRODUCTO.**
El código del producto. Una vez seleccionado el modelo deseado, verificar el código numérico correspondiente, éste aparece justo al lado de la fotografía del mismo.
- **02 → CÓDIGO DE MATERIAL O COLOR.**
Material o Color. Las opciones se presentan en el muestrario de materiales y colores por separado, así como en la pág. 117, éste debe pertenecer a las opciones del material elegido.



Ejemplo



* Habrá casos en los que el producto es único, en estas ocasiones solo se necesita el código de la silla indicado al lado de la fotografía correspondiente.

Archiveros Metálicos.

01

01

Optimiza tu espacio de almacenaje.



• Contamos con Archiveros Contra-Incendio // Pag. 90

Encuentra las opciones de colores y materiales en las pag. 117

Familia Air

Archivero Móvil Billy Color Blanco

Nuevo

1060



DIMENSIONES

Alto: 60 cm
Profundidad: 50 cm
Ancho 40 cm

Familia Air

Archivero Móvil Billy Color Oxford

Nuevo

1061



DIMENSIONES

Alto: 60 cm
Profundidad: 50 cm
Ancho 40 cm

*Los colores del producto son ilustrativos, pueden variar en el producto real.

Archivero Institucional Vertical de 2 Gavetas

379 + CÓDIGO DE COLOR

De Línea



H101



H102



H103



 Entrega Express

MATERIAL

HI

DIMENSIONES

Ancho: 46 cm

Alto: 72 cm

Profundidad: 63 cm



→ Características

- Conformado por una cubierta superior en lámina rolada en calibre 22.
- Costados y respaldo hechos en lámina rolada calibre 24.
- Con sistema de costillas troqueladas patentadas en costados y respaldo.
- Cajones en una sola pieza de lámina galvanizada calibre 24.
- Con costados altos para folder colgante frente en lámina rolada en frío calibre 24.
- Jaladera de aluminio atornillada y porta etiqueta de aluminio sobrepuesta.
- Cerradura de cilindro removible.
- Con botón de seguridad en cada gaveta para evitar que se abra accidentalmente.
- Incluye un separador por gaveta.

Archivero Institucional Vertical de 4 Gavetas

380 + CÓDIGO DE COLOR

De Línea



Entrega Express

MATERIAL

HI

DIMENSIONES

Ancho: 46 cm

Alto: 132 cm

Profundidad: 63 cm



→ Características

- Cuerpo conformado por una cubierta superior en lámina rolada en frío calibre 22
- Una sola pieza para los costados y respaldo en lámina rolada en frío calibre 24
- Ciclo inferior al frente en lámina rolada en frío 22
- 4 Refuerzos verticales en los costados en lámina calibre 22
- Divisores frontales entre gavetas
- Fondo de lámina galvanizada
- Sistema de costillas troqueladas patentadas los costados y respaldo
- En una sola pieza de lámina galvanizada calibre 24
- Costados altos para folder colgante frente en lámina rolada en frío calibre 24
- Jaladera de aluminio atornillada
- Porta etiqueta de aluminio sobrepuesta
- Corredera de suspensión embolinada telescópica de máxima extensión
- Todo ensamblado sin soldadura
- Cerradura de cilindro removible
- Con botón de seguridad en cada gaveta para evitar que se abra accidentalmente
- Incluye un separador por gaveta
- Pintura líquida de aplicación electrostática color a escoger
- Horneada a 182 grados centígrados en cuerpo exterior y frentes de gavetas

*Los colores del producto son ilustrativos, pueden variar en el producto real.

Archivero Vertical 510 de 2 Gavetas

59

+ CÓDIGO DE COLOR



MATERIAL
HM

DIMENSIONES

Ancho: 38 - 46 cm
Alto: 73 cm
Profundidad: 63 cm

De Línea

- HM01
- HM02
- HM03

Archivero Vertical 510 de 4 Gavetas

60

+ CÓDIGO DE COLOR



MATERIAL
HM

DIMENSIONES

Ancho: 38 - 46cm
Alto: 132 cm
Profundidad: 63 cm

De Línea

- HM01
- HM02
- HM03

Archivero Nova Vertical de 2 Gavetas

190

+ CÓDIGO DE COLOR



MATERIAL
MNG

DIMENSIONES

Ancho: 46 cm
Alto: 74 cm
Profundidad: 64 cm

De Línea

- MNG02
- Sobre Pedido
- MNG01
- MNG03
- MNG04

Archivero Nova Vertical de 3 Gavetas

191

+ CÓDIGO DE COLOR



MATERIAL
MNG

DIMENSIONES

Ancho: 46 cm
Alto: 105 cm
Profundidad: 64 cm

De Línea

- MNG02
- Sobre Pedido
- MNG01
- MNG03
- MNG04

Archivero Nova Vertical de 4 Gavetas

192

+ CÓDIGO DE COLOR



MATERIAL
MNG

DIMENSIONES

Ancho: 46 cm
Alto: 135 cm
Profundidad: 64 cm

De Línea

- MNG02
- Sobre Pedido
- MNG01
- MNG03
- MNG04

Archivero Horizontal 432 de 2 Gavetas

57

+ CÓDIGO DE COLOR



MATERIAL
HM

DIMENSIONES

Ancho: 76 cm
Alto: 52 cm
Profundidad: 49 cm

De Línea

- HM01
- HM02
- HM03

**Archivero Horizontal 434
de 4 Gavetas**

58

+ CÓDIGO DE COLOR

MATERIAL

HM

DIMENSIONES

Ancho: 76 cm
Alto: 135 cm
Profundidad: 49 cm



De Línea

- HM01
- HM02
- HM03

**Archivero Vertical con 1 Cajón Papelero
y 2 Gavetas**

535

+ CÓDIGO DE COLOR

MATERIAL

HI

DIMENSIONES

Ancho: 36 cm
Alto: 69 cm
Profundidad: 45 cm



De Línea

- HI02
- Sobre Pedido
- HI01
- HI03

**Archivero Móvil de 2 Gavetas, con Jaladera
de Plástico y Rodajas Ocultas**

199

+ CÓDIGO DE COLOR

MATERIAL

HI

DIMENSIONES

Ancho: 38 cm
Alto: 78 cm
Profundidad: 48 cm



Sobre Pedido

- HI01
- HI02
- HI03

**Archivero Móvil con 2 Cajones
Papeleros y 1 Gaveta, con Jaladera
y Rodajas Ocultas**

530

+ CÓDIGO DE COLOR

MATERIAL

HI

DIMENSIONES

Ancho: 38 cm
Alto: 70.5 cm
Profundidad: 58 cm



De Línea

- HI02
- Sobre Pedido
- HI01
- HI03

**Archivero Móvil con 2 Cajones Papeleros
y 1 Gaveta, con Jaladera de Plástico
y Rodajas Ocultas**

198

+ CÓDIGO DE COLOR

MATERIAL

HI

DIMENSIONES

Ancho: 38 cm
Alto: 70 cm
Profundidad: 56 cm



De Línea

- HI01
- HI02
- Sobre Pedido
- HI03

*Los colores del producto son ilustrativos, pueden variar en el producto real.

Archiveros contra incendio Hon.

Si lo que buscas es resistencia, conoce los archiveros contra incendio de la marca HON. Dentro sus características más importantes se encuentra su resistencia de hasta 927 °C durante una hora, y su estructura de acero reforzado conserva el mueble y contenido en caídas de 10 metros.

Archivero Contra Incendio Vertical de 2 Gavetas

596

+ CÓDIGO DE COLOR



MATERIAL
HM

DIMENSIONES
Ancho: 52 cm
Alto: 70 cm
Profundidad: 63 cm

Sobre Pedido



Archivero Contra Incendio Vertical de 4 Gavetas

714

+ CÓDIGO DE COLOR



MATERIAL
HM

DIMENSIONES
Ancho: 52 cm
Alto: 133 cm
Profundidad: 63 cm

Sobre Pedido



Archivero Contra Incendio Horizontal de 2 Gavetas

595

+ CÓDIGO DE COLOR



MATERIAL
HM

DIMENSIONES
Ancho: 79 cm
Alto: 70 cm
Profundidad: 56 cm

Sobre Pedido



Archivero Contra Incendio Horizontal de 4 Gavetas

725

+ CÓDIGO DE COLOR



MATERIAL
HM

DIMENSIONES
Ancho: 79 cm
Alto: 133 cm
Profundidad: 56 cm

Sobre Pedido



Cajas Fuertes

02

Calidad y protección se conjugan para ofrecer productos de excelente calidad para aquellos negocios u oficinas que requieren guardar artículos u objetos valiosos.

02

→ Descripción

- Placas **aceradas** de calibre grueso, ensamble de alta calidad.
- Doble placa **anti-brocas** que protegen el sistema de combinación.
- Puerta exterior **importada** de la más alta calidad y seguridad en el mercado (Sargent), certificada por los **laboratorios UL**, equipada con cerradura de combinación mecánica y una manija para su apertura.
- Pasadores internos de **acero templado** de 1" de diámetro perfectamente bien distribuidos asegurando que la puerta no se abra aún cortando las bisagras.
- Bisagras de **acero** soldadas.
- Cuatro ruedas para su mejor desplazamiento.
- Pintura con esmalte **anticorrosivo** de color Gris mercurio.
- Abatimiento de puerta de izquierda a derecha.
- Resistencia a más de **1200°C** por más de 2 horas.

Caja Fuerte CF64 de 210 kg

219



DIMENSIONES

Ancho: 56 cm
Alto: 66 cm
Profundidad: 56 cm

Caja Fuerte CFS104 de 350 kg

220



DIMENSIONES

Ancho: 56 cm
Alto: 104 cm
Profundidad: 56 cm

Caja Fuerte CFS84 de 270 kg

221



DIMENSIONES

Ancho: 56 cm
Alto: 84 cm
Profundidad: 56 cm

*Los colores del producto son ilustrativos, pueden variar en el producto real.

→ Una persona organizada vale por diez.



01

ALMACENAMIENTO GENERAL

Tu espacio habla de tí.

Lockers Metálicos.

03

03

A

Locker Estándar

Puerta estándar con mayor privacidad de casilleros.



LOCKER Estándar




CÓDIGO	PUERTAS	MEDIDAS	MARCA	MATERIAL
307 + Código de color	1	180 x 38 x 37 cm		METAL Negro - FF01 Arena - FF02 Gris - FF03
308 + Código de color	2			
309 + Código de color	3			
310 + Código de color	4			
311 + Código de color	5			
312 + Código de color	1	180 x 38 x 45 cm		
313 + Código de color	2			
314 + Código de color	3			
315 + Código de color	4			
316 + Código de color	5			

DETALLES



*Los colores del producto son ilustrativos, pueden variar en el producto real.

<p>310 + Código de color</p>	<p>De Línea</p> <ul style="list-style-type: none"> ● FF02 ● FF03 <p>Sobre Pedido</p> <ul style="list-style-type: none"> ● FF01 	<p>311 + Código de color</p>	<p>De Línea</p> <ul style="list-style-type: none"> ● FF02 ● FF03 <p>Sobre Pedido</p> <ul style="list-style-type: none"> ● FF01
<p>315 Medida grande</p>		<p>316 Medida grande</p>	

<p>307 + Código de color</p>	<p>De Línea</p> <ul style="list-style-type: none"> ● FF02 ● FF03 <p>Sobre Pedido</p> <ul style="list-style-type: none"> ● FF01 	<p>308 + Código de color</p>	<p>De Línea</p> <ul style="list-style-type: none"> ● FF02 ● FF03 <p>Sobre Pedido</p> <ul style="list-style-type: none"> ● FF01 	<p>309 + Código de color</p>	<p>De Línea</p> <ul style="list-style-type: none"> ● FF02 ● FF03 <p>Sobre Pedido</p> <ul style="list-style-type: none"> ● FF01
<p>312 Medida grande</p>		<p>313 Medida grande</p>		<p>314 Medida grande</p>	

B

Locker Perforado.

Puertas con perforaciones troqueladas lo cual permiten mayor ventilación interna.

LOCKER PERFORADO

CÓDIGO	PUERTAS	MEDIDAS	MARCA	MATERIAL
317 + Código de color	1	180 x 38 x 37 cm		METAL
318 + Código de color	2			
319 + Código de color	3			
320 + Código de color	4			
321 + Código de color	5			
322 + Código de color	1	180 x 38 x 45 cm		
323 + Código de color	2			
324 + Código de color	3			
325 + Código de color	4			
326 + Código de color	5			

317 + Código de color

De Línea

322 Medida grande



FF02

FF03

Sobre Pedido



FF01



318 + Código de color

De Línea

323 Medida grande



FF02

FF03

Sobre Pedido



FF01



319 + Código de color

De Línea

324 Medida grande



FF02

FF03

Sobre Pedido



FF01



*Los colores del producto son ilustrativos, pueden variar en el producto real.

320 + CÓDIGO DE COLOR

325 Medida grande



De Línea



FF02

FF03

Sobre Pedido



FF01

321 + CÓDIGO DE COLOR

326 Medida grande



De Línea



FF02

FF03

Sobre Pedido



FF01

→ Detalles





Personaliza tu locker.

Crea tus propias unidades de acuerdo a tus necesidades.

↳ ¿Qué puedo personalizar de mi locker?

- 01 **Medida:** 38 cm frente x 37 cm fondo x 180 cm alto / 38 cm frente x 45 cm fondo x 180 cm alto.
- 02 **Número de puertas:** De 1 a 8 puertas.
- 03 **Tipo de Puerta:**
 - A. Puerta Estándar: Cuenta con rejillas de ventilación para mayor privacidad.
 - B. Puerta Diamante: Troquelado tipo "ROMBO" el cual le permite ventilación interna al casillero metálico.
 - C. Puerta Maya: Lámina desplegada calibre 18, le permite revisar el interior del casillero sin tener que abrir la puerta.
- 04 **Cerradura:** Fabricada en plástico ABS tipo paleta, incluye 2 llaves, tornillería y su propia estiradera.
- 05 **Copete:** Inclinación de 15 cm en la parte superior, para evitar acumulación de polvos y almacenamiento de basura.
- 06 **Patas:** Ayudan a evitar que el locker esté a nivel del piso previniendo que se humedezca y se oxide.
- 07 **Color Especial:** Azul, Blanco, Naranja, Negro y Rojo. *Mínimo 25 piezas por color
- 08 **Consulta con tu ejecutivo otras variantes.**

Colores de línea

Arena, Gris



Colores especiales

Azul, Blanco, Naranja, Negro y Rojo



Cerraduras



Patas

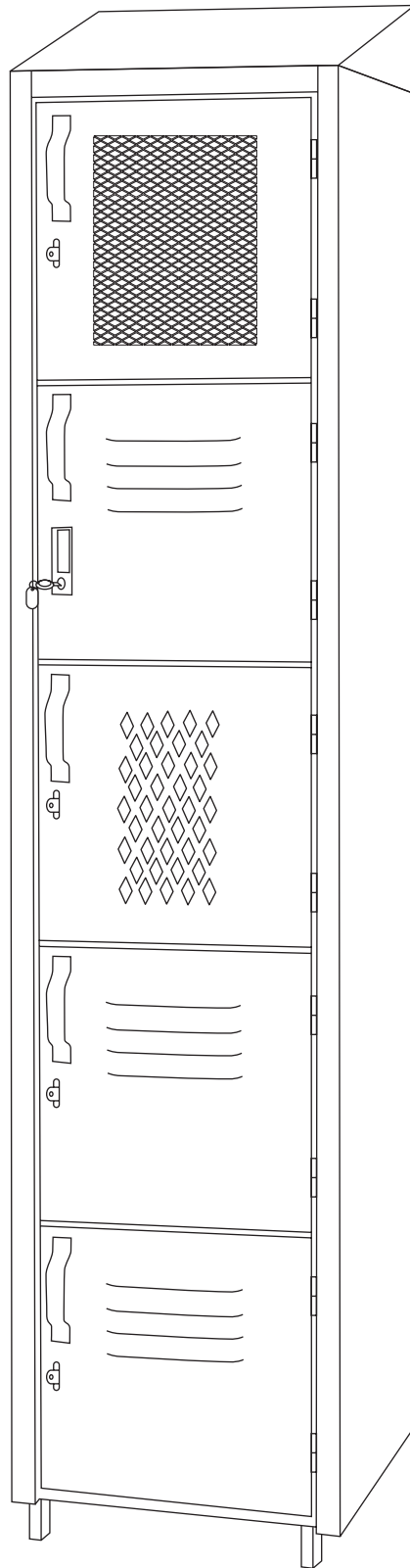


*Los colores del producto son ilustrativos, pueden variar en el producto real.

OPCIONES PERSONALIZABLES

Copete 05

Cerradura 04



03 C. Puerta maya

03 B. Puerta diamante

03 A. Puerta estándar

06 Patas

→ Contamos con la estantería que cumple
con tus necesidades



01

ALMACENAMIENTO GENERAL

Organiza tu espacio.

Estantería Metálica.

04

04

Nuestra estantería se divide en:

A Gris Industrial **B** Free Gallagher **C** Elephant Rack **D** Estantería Rivet

- Soluciones de almacenamiento escalables para optimización de espacios.

Encuentra las opciones de colores y materiales en las pag. 117

Tabla comparativa

Características	A Gris Industrial	B Free Gallagher
ARMADO	Con Tornillos (8 Por Repisa)	Sin herramientas
MATERIALES	Postes Y Repisas Metálicas	Poste y vigas metálicas., repisas de aglomerado
PINTURA / COLOR	Gris Con Acabado Gofrado	Arena con acabado brillante
TAMAÑOS	Diferentes Alturas Y Tamaños De Repisas	Diferentes alturas y tamaño de repisas
PRECIO	La Estantería Más Económica	El costo de inversión es mayor a la gris industrial

A

Gris Industrial.

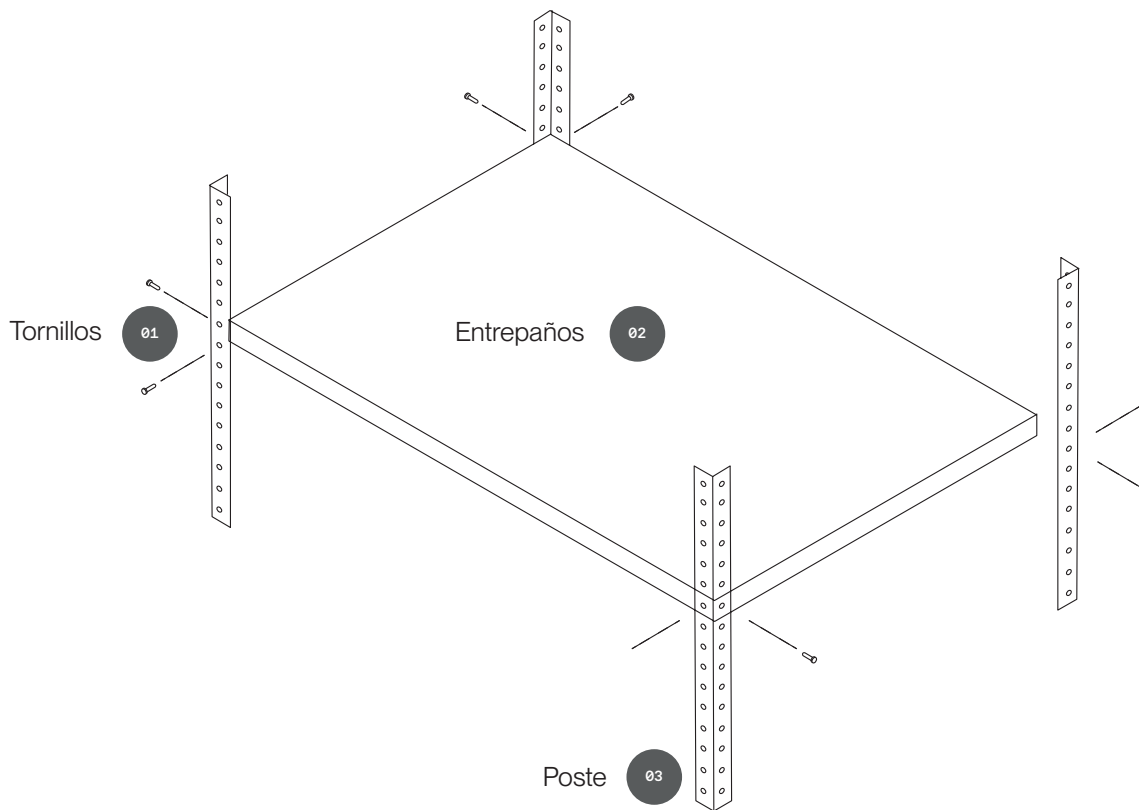
A

¿Qué necesito saber para formar mi estante ideal?



- Conocer el espacio en donde se instalará el estante y prepararlo para ello.
- Tomar en cuenta medidas y peso de carga, para calcular la mejor la opción del entrepaño.
- Considerar cuatro postes por estante y los entrepaños necesarios
- Se requieren ocho tornillos por cada entrepaño.

*Ver tabla de Medidas y Calibres en la siguiente página.



*Los colores del producto son ilustrativos, pueden variar en el producto real.


Medidas y Calibres

Pieza	Código	Medidas	Calibre	Material
Entrepaño	95	85 x 30 cm	22	Metal Gris Industrial
	96	85 x 30 cm	24	
	97	85 x 45 cm	22	
	98	85 x 45 cm	24	
	99	85 x 60 cm	22	
	100	85 x 60 cm	24	
	101	92 x 30 cm	22	
	102	92 x 45 cm	22	
	103	92 x 60 cm	22	
Poste	104	180 cm	14	
	106	220 cm	14	
Juego de Tornillos hexagonal galvanizado	382	1/4" x 1/2»	N/A	

- La capacidad de carga de cada entrepaño depende de sus medidas.
- Dentro de los pedidos especiales que se pueden realizar, está el cambio de calibre, pedido de escuadra para soporte y colores de pintura. Cualquiera de éstos representa variaciones en precio y tiempo de entrega.



Detalles de orificios en los bordes de los entrepaños.



Detalle de orificios en poste.



Juego de tornillo y tuerca.

*Ejemplo de estante formado por 4 postes (104), 5 entrepaños (96) y 40 juegos de tornillo y tuerca (382).

B

Free
Gallagher.

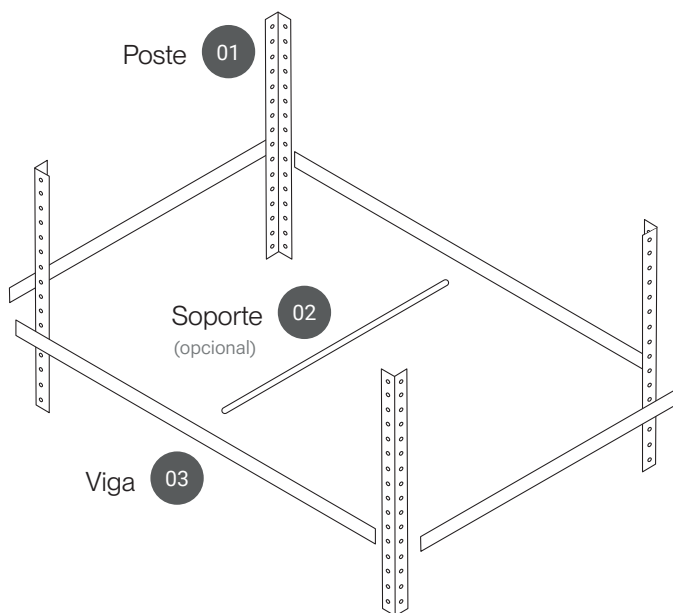
B

¿Qué necesito saber para formar mi estante ideal?

- Conocer el espacio disponible en donde se instalará el estante.
- Considerar tamaños y pesos de carga, para calcular la mejor opción.
- En un estante individual: cuatro Postes Sencillos y cuatro Vigas Doble por nivel de carga
- En un estante en línea: cuatro Postes Sencillos, dos Postes T por unión, y cuatro Vigas Doble por nivel de carga
- La capacidad de carga depende 100% de la cantidad de soportes de cada nivel.
- Tres soportes dan una capacidad de hasta 544 kg de carga por nivel.
- La medida de soporte depende de las vigas laterales, de hasta 1.22 m.

*Ver tabla de medidas y calibres en la siguiente página.

*Nota: La instalación solo requiere un martillo de goma (no incluido).




MEDIDAS Y CALIBRES				
PIEZA	CÓDIGO	MEDIDAS	CALIBRE	MATERIAL
Poste sencillo	140	122 cm	14	METAL Arena
	141	1.52 m		
	142	1.83 m		
	143	2.13 m		
	135	2.44 m		
	136	2.74 m		
	137	3.05 m		
	138	3.66 m		
	139	4.57 m		
Poste T	144	1.22 m		
	145	1.52 m		
	146	1.83 m		
	147	2.13 m		
	148	2.44 m		
	150	3.05 m		
	151	3.66 m		
Soporte Transversal	154	30.5 cm		
	155	38.1 cm		
	156	45.7 cm		
	160	61 cm		
	157	76.2 cm		
	158	81.3 cm		
	159	91.4 cm		
	152	106.7 cm		
	153	121.9 cm		
Viga doble	171	0.30 M		
	172	0.38 m		
	173	0.46 m		
	174	0.61 m		
	175	0.76 m		
	161	0.81 m		
	162	0.91 m		
	163	1.07 m		
	164	1.22 m		

MEDIDAS Y CALIBRES					
PIEZA	CÓDIGO	MEDIDAS	CALIBRE	MARCA	MATERIAL
Viga doble	165	1.37 m	14	Free Gallagher	METAL Arena
	166	1.52 m			
	167	1.75 m			
	168	1.83 m			
	169	2.13 m			
	170	2.44 m			

→ Descripción

Vigas dobles fabricadas en acero con doble concha.
 Postes fabricados en acero con perforación tipo llave cada 4 cm
 Viga doble, poste en T y refuerzo, fabricados de calibre 14, éste no cambia por medida.
 No necesita tornillos para su ensamble.


*Es posible la personalización de colores de pintura y calibres, ésto se cotizaría de manera especial, cualquier cambio al producto representa modificación en tiempo y precio.



Detalle de orificios en poste sencillo.



Soporte.



Detalle de poste en T.



Detalle viga.

*Los colores del producto son ilustrativos, pueden variar en el producto real.

C

Elephant Rack.

Solución integral de estantería bajo el sistema Speedi-BILT.
Disponible en configuraciones preestablecidas.

C

**DIMENSIONES**

Ancho: 213 cm
Alto: 213 cm
Profundidad: 76 cm

Huge ER con Algoterado

131

Free Gallagher**DESCRIPCIÓN**

3 niveles con capacidad de 500 kg cada uno
Incluye aglomerado en cada nivel
Calibre 14

MEDIDAS DE EMPAQUE

215 x 77 x 12 cm

**DIMENSIONES**

Ancho: 122 cm
Alto: 183 cm
Profundidad: 45 cm

Maximus ER con Aglomerado

130

Free Gallagher**DESCRIPCIÓN**

5 niveles con capacidad de 450 kg cada uno
Incluye aglomerado en cada nivel
Calibre 14

MEDIDAS DE EMPAQUE

127 x 50 x 11 cm

**DIMENSIONES**

Ancho: 183 cm
Alto: 183 cm
Profundidad: 61 cm

Big ER con Aglomerado

129

Free Gallagher**DESCRIPCIÓN**

3 niveles con capacidad de 900 kg cada uno
Incluye aglomerado en cada nivel
Calibre 14

MEDIDAS DE EMPAQUE

187 x 66 x 11 cm

D

Estantería Rivet.

D

**DIMENSIONES**

Ancho: 91 cm
 Alto: 152 cm
 Profundidad: 46 cm

Estante Metálico Rivet de 4 Repisas de Madera 20995

936

DESCRIPCIÓN

Anaqueles metálicos de 4 repisas resistentes, de armado fácil. Armado sin tornillos, para uso de almacenamiento.

MEDIDAS DE EMPAQUE

Alto 97 cm
 Profundidad 47 cm
 Ancho 11 cm

**DIMENSIONES**

Ancho: 91 cm
 Alto: 152 cm
 Profundidad: 46 cm

Estante Metálico Rivet de 4 Repisas de Rejilla 22129

937

DESCRIPCIÓN

Anaqueles metálicos de 4 repisas resistentes, de armado fácil. Armado sin tornillos.

MEDIDAS DE EMPAQUE

Alto 97 cm
 Profundidad 47 cm
 Ancho 11 cm

*Los colores del producto son ilustrativos, pueden variar en el producto real.

Estante Metálico Rivet de 5 Repisas de Madera 17313

938

→ Descripción

Anaqueles metálicos de 5 repisas resistentes, de armado fácil. Armado sin tornillos, para uso de almacenamiento.



DIMENSIONES

Ancho: 122 cm
Alto: 183 cm
Profundidad: 46 cm

MEDIDAS DE EMPAQUE

Alto 124 cm
Profundidad 47 cm
Ancho 10 cm

Gabinetes Metálicos.

05

Encuentra las opciones de colores y materiales en las pag. 117

Seguridad y organización

05



De Línea



MNG02



MNG01



MNG03

Sobre Pedido



MNG04

MATERIAL

MNG

DIMENSIONES

Ancho: 87 cm

Alto: 180 cm

Profundidad: 39 cm

Gabinete Universal Reforzado, con Entrepaños Desmontables

193 + Código de color

→ Descripción

Puerta con sistema de cierre en 3 puntos para mayor protección.
Cerradura tipo manija con llave.
Charola fabricada con doblez perimetral en forma de "u" para evitar pandeos.
Sométicos a un proceso anti-corrosivo para mayor durabilidad.
Cuentan con cinco niveles de almacenamiento y entrepaños desmontables.



De Línea



MNG02



MNG01



MNG03

Sobre Pedido



MNG04

MATERIAL

MNG

DIMENSIONES

Ancho: 87 cm

Alto: 180 cm

Profundidad: 39 cm

Gabinete Universal Especial, con Entrepaños Desmontables

194 + Código de color

→ Descripción

Puerta con sistema de cierre en 3 puntos para mayor protección.
Cerradura de plástico embutida con llave.
Charola fabricada con doblez perimetral en forma de "u" para evitar pandeos.
Sométicos a un proceso anti-corrosivo para mayor durabilidad.
Cuentan con cinco niveles de almacenamiento y entrepaños desmontables.



De Línea



MNG02

MATERIAL

MNG

DIMENSIONES

Ancho: 87 cm

Alto: 180 cm

Profundidad: 39 cm

Gabinete Universal, con Entrepaños Fijos

381

→ Descripción

Puerta con sistema de cierre en 3 puntos para mayor protección.
Cerradura de plástico embutida con llave
Charola fabricada con doblez perimetral en forma de "u" para evitar pandeos.
Sométicos a un proceso anti-corrosivo para mayor durabilidad.
Cuentan con cinco niveles de almacenamiento.

Disponible únicamente en Arena.

*Los colores del producto son ilustrativos, pueden variar en el producto real.

Libreros Metálicos.

06

Encuentra las opciones de colores y materiales en las pag. 117

Seguridad y organización

06

Librero Metálico de Piso con 1 Entrepáño

61 + Código de color

Sobre Pedido



HM01



HM02



HM03



MATERIAL

HM

DIMENSIONES

Alto: 73 cm

Ancho: 87 cm

Profundidad: 32 cm

Colores
Arena, Negro, Gris

Librero Metálico de Piso con 2 Entrepáños

62 + Código de color

Sobre Pedido



HM01



HM02



HM03



MATERIAL

HM

DIMENSIONES

Alto: 104 cm

Ancho: 87 cm

Profundidad: 32 cm

Colores
Arena, Negro, Gris

Librero Metálico de Piso con 3 Entrepaños

63 + Código de color

Sobre Pedido



MATERIAL

HM

DIMENSIONES

Alto: 149 cm

Ancho: 87 cm

Profundidad: 32 cm

Librero Metálico de Piso con 4 Entrepaños

64 + Código de color

Sobre Pedido



MATERIAL

HM

DIMENSIONES

Alto: 180 cm

Ancho: 87 cm

Profundidad: 32 cm

*Los colores del producto son ilustrativos, pueden variar en el producto real.

Librero Metálico de Piso con 5 Entrepaños

65 + Código de color

Sobre Pedido



HM01



HM02



HM03



MATERIAL

HM

DIMENSIONES









Alto: 206 cm




Ancho: 87 cm




Profundidad: 32 cm

Guía de materiales y Colores

● ALMACENAMIENTO

METAL	FF	APLICA PARA	Lockers Estándar y Lockers Perforados	METAL	MNG	APLICA PARA	Archiveros y Gabinetes Gebesa
							
	FF01 NEGRO				MNG01 NEGRO		
							
	FF02 ARENA				MNG02 ARENA		
							
	FF03 GRIS				MNG03 PLATINO		
							
					MNG04 GRIS TRÁFICO		

METAL	HI	APLICA PARA	Archiveros OFIK y Marca Hirsh
			
	HI02 NEGRO		
			
	HI01 ARENA		
			
	HI03 GRIS		

METAL	HM	APLICA PARA	Archiveros y Libreros HON
			
	HM01 NEGRO		
			
	HM02 ARENA		
			
	HM03 GRIS		

*Los colores del producto son ilustrativos, pueden variar en el producto real.

03

02

MOBILIARIO

Mobiliario

CATEGORÍAS

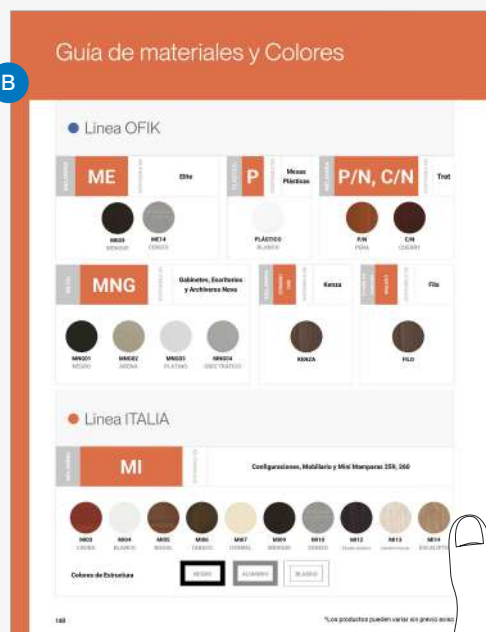
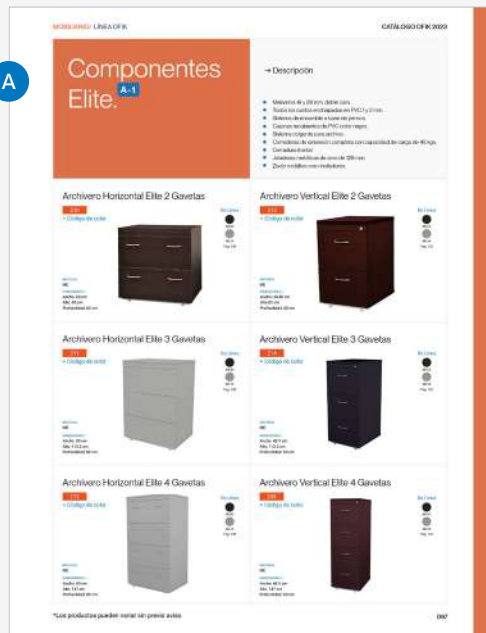
- 01 Línea Ofik
- 02 Línea Italia
- 03 Escritorios Metálicos
- 04 Mesas Plegables



Cómo hacer tu pedido.

→ Necesitas:

- A Catálogo
- B Muestrario de materiales y colores



¿Cómo formo mi código para realizar un pedido?

Para hacer un pedido se necesita tener el código completo del producto que se desea.

El código que debes formar debe contener los siguientes datos:

- O1 → CÓDIGO DE MUEBLE.
El código del mueble. Una vez seleccionado el modelo deseado, verificar el código numérico correspondiente, éste aparece justo al lado de la fotografía del mismo.
- O2 → CÓDIGO DE MATERIAL O COLOR.
Las opciones se presentan en el muestrario de materiales y colores por separado, así como en las págs. 174 -175, éste debe pertenecer a las opciones del material elegido.

Ejemplo



* Habrá casos en los que el producto es único, en estas ocasiones solo se necesita el código de la silla indicado al lado de la fotografía correspondiente.

La mejor variedad en mobiliario. Archiveros, librerías y escritorios, son solo algunos de los tipos que puedes escoger para crear tu espacio de trabajo.

01

Elite.

A

Los muebles de la Línea Elite combinan la elegancia de la madera y la modernidad del aluminio. Se distinguen por su practicidad, por lo cual será posible configurar su módulo de acuerdo a su preferencia y necesidades.

Encuentra las opciones de Colores y Materiales en las pags. 174 - 175

→ Descripción

Acabados en melamina y 28 mm., doble cara.
Cantos enchapados en PVC 1 y 2 mm.
Soportes y pantallas metálicas terminados en pintura electrostática.
Cajonera 3 gavetas tipo pedestal tamaño oficina.
Cajones recubiertos de PVC color negro.
Sistema colgante para archivo.
Correderas de extensión completa en los tres cajones con capacidad de carga de 45 kg.
Cerradura frontal.

Módulo Operativo Reggio con Lateral Derecho

De Línea



208 + Código de color

202 Con lateral izquierdo + Código de color



MATERIAL

ME

DIMENSIONES

Ancho: 165
Alto: 75 cm
Profundidad: 205 cm

Módulo Operativo Milán con Lateral Derecho

De Línea



207 + Código de color

201 Con lateral izquierdo + Código de color



MATERIAL

ME

DIMENSIONES

Ancho: 165 cm
Alto: 75 cm
Profundidad: 205 cm

*Los colores del producto son ilustrativos, pueden variar en el producto real.

Módulo Ejecutivo Bari con Lateral Izquierdo

204 + Código de color

203 Módulo con lateral derecho + Código de color

218 *Librero se vende por separado + Código de color



De Línea

ME03

ME14

MATERIAL

ME

DIMENSIONES

Ancho: 185 cm

Alto: 75 - 185 cm

Profundidad: 220 cm

Módulo Ejecutivo Trieste con Lateral Derecho

205 + Código de color

206 Módulo con lateral izquierdo + Código de color



De Línea

ME03

ME14

MATERIAL

ME

DIMENSIONES

Ancho: 185 cm

Alto: 75 - 185 cm

Profundidad: 220 cm

Componentes Elite. **A-1**

→ Descripción

- Melamina 16 y 28 mm. doble cara.
- Todos los cantos enchapados en PVC 1 y 2 mm.
- Sistema de ensamble a base de pernos.
- Cajones recubiertos de PVC color negro.
- Sistema colgante para archivo.
- Correderas de extensión completa con capacidad de carga de 45 kgs.
- Cerradura frontal.
- Jaladeras metálicas de arco de 128 mm.
- Zoclo metálico con niveladores.

Archivero Horizontal Elite 2 Gavetas

210

+ Código de color



De Línea



MATERIAL

ME

DIMENSIONES

Ancho: 80 cm
Alto: 80 cm
Profundidad: 60 cm

Archivero Vertical Elite 2 Gavetas

213

+ Código de color



De Línea



MATERIAL

ME

DIMENSIONES

Ancho: 48 cm
Alto: 80 cm
Profundidad: 60 cm

Archivero Horizontal Elite 3 Gavetas

211

+ Código de color



De Línea



MATERIAL

ME

DIMENSIONES

Ancho: 80 cm
Alto: 113 cm
Profundidad: 60 cm

Archivero Vertical Elite 3 Gavetas

214

+ Código de color



De Línea



MATERIAL

ME

DIMENSIONES

Ancho: 48 cm
Alto: 113 cm
Profundidad: 60 cm

Archivero Horizontal Elite 4 Gavetas

212

+ Código de color



De Línea



MATERIAL

ME

DIMENSIONES

Ancho: 80 cm
Alto: 147 cm
Profundidad: 60 cm

Archivero Vertical Elite 4 Gavetas

209

+ Código de color



De Línea



MATERIAL

ME

DIMENSIONES

Ancho: 48 cm
Alto: 147 cm
Profundidad: 60 cm

*Los colores del producto son ilustrativos, pueden variar en el producto real.

Componentes

Elite. **A-2**

→ Descripción

- Melamina 16 y 28 mm. doble cara.
- Todos los cantos enchapados en PVC 1 y 2 mm.
- Sistema de ensamble minifix y pernos de madera.
- Jaladeras metálicas de arco de 128 mm.
- Zoclo metálico c/niveladores (en el caso de los libreros de piso).

Librero Abierto Elite 4 Entrepaños

215

+ Código de color

De Línea



MATERIAL

ME

DIMENSIONES

Ancho: 80 cm
 Alto: 187 cm
 Profundidad: 35 cm

Librero Combinado Elite

216

+ Código de color

De Línea



MATERIAL

ME

DIMENSIONES

Ancho: 80 cm
 Alto: 187 cm
 Profundidad: 35 cm

Librero de Piso Elite con Puertas

217

+ Código de color

De Línea



MATERIAL

ME

DIMENSIONES

Ancho: 80 cm
 Alto: 187 cm
 Profundidad: 35 cm

Librero sobre Credenza Elite

218

+ Código de color

De Línea



MATERIAL

ME

DIMENSIONES

Ancho: 173 cm
 Alto: 110 cm
 Profundidad: 40 cm

Trot. B

Línea de muebles exclusiva pensada con la finalidad de amueblar oficinas a bajo costo. Los componentes cuentan con acabados de alta resistencia en melamina.

Encuentra las opciones de Colores y Materiales en las pags. 174 - 175

→ Descripción

Acabado en material melamínico de 19mm. de espesor.
 T-moulding en negro.
 Pata tubular metálica de calibre 18.
 Jaladera metálica en arco color negro.
 Cajones tamaño carta.
 Cerradura importada.
 Corredera embalinada de doble extensión.
 Respaldos de 16mm. de dos caras en el caso de mesas y escritorios.
 Opción de elegir dirección de escritorio, derecho o izquierdo.



MATERIAL
P/N C/N

DIMENSIONES
 Ancho: 183 cm
 Alto escritorio: 75 cm
 Alto total: 182 cm
 Profundidad: 231 cm

Conjunto Ejecutivo Trot

De Línea

177 Color Pera (mostrado)

176 Color Cherry



COMPONENTES

Escritorio Peninsular punta de bala.
 Lateral conector.
 Credenza con pedestal fijo.
 Librero sobre credenza dos puertas.



MATERIAL
P/N C/N

DIMENSIONES
 Ancho: 183 cm
 Alto: 75 cm
 Profundidad: 231 cm

Conjunto Semi-Ejecutivo Trot

De Línea

180 Color Pera (mostrado)

181 Color Cherry



COMPONENTES

Escritorio Peninsular punta de bala.
 Lateral conector.
 Credenza con pedestal fijo.



MATERIAL
P/N C/N

DIMENSIONES
 Ancho: 160 cm
 Alto: 75 cm
 Profundidad: 142 cm

Conjunto Operativo Trot

De Línea

179 Color Pera (mostrado)

178 Color Cherry



COMPONENTES

Escritorio Peninsular punta de bala.
 Cubierta lateral.
 Lateral con pedestal fijo.

Filo. C

La versatilidad de la línea Filo es perfecta para todo espacio laboral. La línea maneja un sistema modular, que permite crear diferentes configuraciones. Su color y material de madera industrializada le da un aspecto actual y refinado.

Encuentra las opciones de Colores y Materiales en las pags. 174 - 175

→ Descripción

Cubiertas fabricadas en panel sólido de MDF de 28 mm. de espesor.
Canto daga.
Estructura fabricada en panel sólido de madera industrializada de 28 mm. y 16 mm. de espesor.
Faldón metálico disponible.
Puertas de aluminio con cristal en acabado frosted.

Conjunto Ejecutivo Filo tipo Bote con Librero con Puertas

556

De Línea



COMPONENTES

Escritorio curvo.
Lateral conector.
Mesa credenza.
Pedestal 2P y 1A.
Librero sobre credenza.
Kit de puertas para librero (vidrio).

DIMENSIONES

Ancho: 183 cm
Alto: 75 cm
Profundidad: 272 cm

Componentes Filo. **C-1**

→ Descripción

- Cubiertas fabricadas en panel sólido de MDF de 28 mm. de espesor.
- Canto daga.
- Estructura fabricada en panel sólido de madera industrializada de 28 mm. y 16 mm. de espesor.
- Faldón metálico disponible y cubierta de vidrio opcional (en el caso de las recepciones)

Librero abierto Filo 4 entrepaños

557

De Línea



DIMENSIONES

Ancho: 97 cm
Alto: 177 cm
Profundidad: 35 cm

Recepción en "L" Filo

559

De Línea



DIMENSIONES

Ancho: 183 cm
Alto: 110 cm
Profundidad: 75 cm

*Recepción recta Filo

702

Mesa de juntas Filo

558

De Línea



DIMENSIONES

Ancho: 204 cm
Alto: 75 cm
Profundidad: 105 cm

Mesa de Centro Filo 120

560

De Línea



DIMENSIONES

Diámetro: 120 cm
Alto: 41 cm

*Mesa de Centro Filo 105

703

Kenza. D

Perfecta combinación entre estética, modernidad y funcionalidad. Esta línea de muebles ofrece cuatro diferentes conjuntos para sus oficinas y áreas de trabajo, conjunto Ejecutivo, semi-ejecutivo, operativo y de cruceta. En color Oak Spanish Kenza

Encuentra las opciones de Colores y Materiales en las pags. 174 - 175

→ Descripción

Escritorio, Mesa de trabajo y escritorio fabricados en aglomerado de 28mm de espesor laminado melamínico en ambas caras con cantos recubiertos con cintilla de PVC de 2mm de espesor.
 Librero y Pedestal de 16mm de espesor laminado melamínico en ambas caras con cantos recubiertos con cintilla de PVC.
 Chapa cerradura en cada puerta con sistema cilíndrico. Jaladeras de aluminio de 12 cm de ancho.



DIMENSIONES
 Largo: 180 cm
 Ancho: 215 cm
 Alto: 180 cm

Conjunto ejecutivo Kenza

561

De Línea

 KENZA

COMPONENTES

- 1 Librero sobre Credenza
- 1 Mesa de Escritorio
- 1 Mesa de Trabajo
- 1 Cub Lateral Conector
- 1 Pedestal 3 Gavetas



DIMENSIONES
 Largo: 180 cm
 Ancho: 215 cm
 Alto: 75 cm

Conjunto semi-ejecutivo Kenza

562

De Línea

 KENZA

COMPONENTES

- 1 Mesa Escritorio
- 1 Mesa de Trabajo
- 1 Cubierta Lateral Conector
- 1 Pedestal 3 Gavetas



DIMENSIONES
 Largo: 150 cm
 Ancho: 150 cm
 Alto: 75 cm

Conjunto operativo Kenza

563

De Línea

 KENZA

COMPONENTES

- 1 Mesa de Escritorio
- 1 Cubierta Lateral
- 1 Pedestal 3 Gavetas



DIMENSIONES
 Módulo Perimetral de 300 x 300 x 75 cm

Módulo Cruzeta Kenza

727

De Línea

 KENZA

COMPONENTES

- 4 Pedestales 3 Gavetas
- 4 Cubiertas Diagonales y Soportes en "L"
- 4 Respaldos para módulo Angular
- 4 Cubiertas Laterales

Linea Italia.

02

El mobiliario que ofrece Línea Italia se caracteriza por optimizar los espacios gracias a la modulación de sus muebles, aumentando la productividad en los usuarios y proyectando una imagen confiable.

02

Directivos. **A**

Encuentra las opciones de colores y materiales en las pags. 174 - 175



→ Configuración C021

Conjunto Directivo Vitra

A-1



DIMENSIONES DEL ÁREA COMPLETA

Ancho: 220 cm

Profundidad: 310 cm

COMPONENTES

238 Escritorio Ejecutivo Vitra

230 Credenza Klass

245 Librero Klass

Conjunto Directivo Klass

A-2



DIMENSIONES DEL ÁREA COMPLETA

Ancho: 220 cm

Profundidad: 250 cm

COMPONENTES

236 Escritorio Ejecutivo Klass

268 Retorno Ejecutivo Klass

230 Credenza Klass

245 Librero Klass

*Los colores del producto son ilustrativos, pueden variar en el producto real.

Ejecutivos. B

Encuentra las opciones de Colores y Materiales en las pags. 174 - 175

Conjunto Ejecutivo Trizza

B - 1

COMPONENTES

- 780 Escritorio Ejecutivo Trizza
- 273 Puente Trizza
- 827 Credenza Trizza
- 784 Librero Trizza



DIMENSIONES

Ancho: 180 cm
Profundidad: 280 cm



→ Configuración C019

Conjunto Ejecutivo Urban

B - 2

COMPONENTES

- 863 Escritorio Urban L
- 785 Credenza
- 887 Credenza con cajón
- 883 Archivero Urban



DIMENSIONES DEL ÁREA COMPLETA

Ancho: 200 cm
Profundidad: 250 cm

Conjunto Ejecutivo Stark

B - 3

COMPONENTES

- 720 Escritorio Ejecutivo Stark
- 926 Retorno Ejecutivo Stark
- 229 Credenza



DIMENSIONES DEL ÁREA COMPLETA

Ancho: 180 cm
Profundidad: 235 cm

*Los colores del producto son ilustrativos, pueden variar en el producto real.

Área de Trabajo C

1 → Abiertas Lineales

Encuentra las opciones de Colores y Materiales en las pags. 174 - 175

1A Bench Stark



COMPONENTES

- 710 Escritorio Ejecutivo Stark
- 223 Archivero Movil
- 747 Minimampara de acrílico

DIMENSIONES DEL ÁREA COMPLETA

Ancho: 240 cm

Profundidad: 450 cm



→ Configuración C017

*Los colores del producto son ilustrativos, pueden variar en el producto real.



→ Configuración C016

1B Bench E Link

COMPONENTES

- 736** Escritorio E - Link
- 229** Credenza
- 912** Archivero móvil con asiento
- 750** Mamparas de acrílico



DIMENSIONES DEL ÁREA COMPLETA

Ancho: 255 cm
Profundidad: 339 cm

1C Bench Vasari

COMPONENTES

- 872** Estación de Trabajo Vasari
- 223** Archivero móvil
- 750** Minimampara de acrílico



DIMENSIONES DEL ÁREA COMPLETA

Ancho: 254 cm
Profundidad: 300 cm



→ Configuración C018

Área de Trabajo C

2 → Abiertas Crucetas

Encuentra las opciones de Colores y Materiales en las pags. 174 - 175

2A Cruceta Stark



DIMENSIONES DEL ÁREA COMPLETATA

Ancho: 300 cm
Profundidad: 300 cm

COMPONENTES

- 729 Escritorio Ejecutivo Stark
- 730 Credenza Nova
- 748 Minimampara de acrílico

2B Cruceta Vasari



DIMENSIONES DEL ÁREA COMPLETA

Ancho: 300 cm
Profundidad: 300 cm

COMPONENTES

- 869 Escritorio Vasari L
- 223 Archivero Móvil
- 750 Minimampara de Acrílico

*Los colores del producto son ilustrativos, pueden variar en el producto real.



→ Configuración C020

2C Cruceta E Link



DIMENSIONES DEL ÁREA COMPLETA

Ancho: 300 cm
Profundidad: 378 cm

COMPONENTES

- 736 Escritorio E-Link
- 229 Credenza
- 912 Archivero Móvil con asiento
- 940 Repisa E-Link
- 939 Retorno E-Link

Área de Trabajo C

3 → Cerradas

Encuentra las opciones de Colores y Materiales en las pags. 174 - 175

3A Trizzeta I Work



COMPONENTES

- 1004 Unión para Trizzetas
- 660 Remate Básico
- 992 Cubierta Trizzeta
- 912 Archivero Móvil
- 997 Mampara de Piso 120 x 60
- 996 Mampara de Piso con Policarbonato 120 x 60
- 1001 1002 Pata
- 1003 Ménsula para Soporte Interno

**DIMENSIONES DEL
ÁREA COMPLETA**
Ancho: 270 cm
Profundidad: 510 cm

3B Cruceta I Work




COMPONENTES

- 997 Mampara de Piso 120x60
- 994 Esquina 90x90
- 1005 Archivero Multigavetas sin tapa
- 660 Remate Básico
- 661 Poste Conector para Mamparas
- 995 Cubierta 90x60
- 998 Mampara de Piso 120x90
- 1003 Ménsula para Soporte Interno

**DIMENSIONES DEL
ÁREA COMPLETA**
Ancho: 375 cm
Profundidad: 375 cm

3C Callcenter I Work



COMPONENTES

- 999 Mampara de Piso (160 x 120 cm)
- 662 Poste conector para Mamparas
- 993 Cubierta (120 x 60 cm)
- 1005 Archivero Multigavetas sin Tapa
- 243 Librero colgante con cerradura (120 cm)
- 1000 Mampara de Piso (160 x 60 cm)
- 712 Remate Básico
- 1003 Ménsula para Soporte Interno

**DIMENSIONES DEL
ÁREA COMPLETA**
Ancho: 130 cm
Profundidad: 255 cm

*Los colores del producto son ilustrativos, pueden variar en el producto real.

Home Office ^D

Encuentra las opciones de Colores y Materiales en las pags. 174 - 175

Conjunto Urban

D1

DIMENSIONES DEL ÁREA COMPLETA
Ancho: 125 cm
Profundidad: 150 cm



COMPONENTES

- 862 Escritorio Urban
- 223 Archivero Móvil

Conjunto Seven

D2

DIMENSIONES DEL ÁREA COMPLETA
Ancho: 120 cm
Profundidad: 125 cm



COMPONENTES

- 859 Escritorio Seven
- 223 Archivero Móvil

Conjunto Vasari

D3

DIMENSIONES DEL ÁREA COMPLETA
Ancho: 120 cm
Profundidad: 127 cm



COMPONENTES

- 866 Escritorio Vasari
- 223 Archivero Móvil



→ Configuración C022

Recepciones


E

Encuentra las opciones de Colores y Materiales en las pags. 174 - 175

Esquinas + Rectas

E1

DIMENSIONES DEL ÁREA COMPLETA
Ancho: 400 cm
Profundidad: 100 cm




COMPONENTES

- 988 Recepción Esquinera Mod 558
- 989 Recepción Adicional Esquinera Mod 559
- 990 Recepción Recta Adicional Mod 557

Curvas + Rectas

E2

DIMENSIONES DEL ÁREA COMPLETA
Ancho: 290 cm
Profundidad: 330 cm




COMPONENTES

- 991 Recepción Recta Mod 556
- 266 Recepción Adicional Mod 551
- 990 Recepción Recta Adicional Mod 557

Rectas

E3

DIMENSIONES DEL ÁREA COMPLETA
Ancho: 68 cm
Profundidad: 600 cm



COMPONENTES

- 991 Recepción Recta Mod 556
- 990 Recepción Recta Adicional Mod 557



→ Configuración C023

*Los colores del producto son ilustrativos, pueden variar en el producto real.

Recepciones

E

Encuentra las opciones de Colores y Materiales en las pags. 174 - 175



→ Configuración C024

Curva + Recta

E4

DIMENSIONES DEL ÁREA COMPLETA

Ancho: 242 cm
Profundidad: 100 cm



COMPONENTES

- 267** Recepción Extend Mod 550
- 990** Recepción Recta Adicional Mod 557

Esquinas + Curvas

E5

DIMENSIONES DEL ÁREA COMPLETA

Ancho: 290 cm
Profundidad: 330 cm



COMPONENTES


- 988** Recepción Esquinera Mod 558
- 266** Recepción Adicional Mod 551

Curvas + Rectas

E6

DIMENSIONES DEL ÁREA COMPLETA

Ancho: 540 cm
Profundidad: 240 cm



COMPONENTES

- 267** Recepción Extend Mod 550
- 266** Recepción Adicional Esquinera Mod 551
- 990** Recepción Recta Adicional Mod 557

Telemarketing.

F

Encuentra las opciones de Colores y Materiales en las pags. 174 - 175



→ Configuración C0003

Módulo de Telemarketing básico 103

F1

DIMENSIONES DEL ÁREA COMPLETA

Ancho: 438 cm
Profundidad: 120 cm

COMPONENTES

- 231 Escritorio Básico 103S
- 730 Credenza Nova 650 combinada
- 227 Archivero Móvil 106 con 1 cajón papelerero y 1 gaveta
- 260 Minimampara Principal 150
- 259 Mampara Lateral 151

*Los colores del producto son ilustrativos, pueden variar en el producto real.



Los mejores
escritorios
a tu medida.

Escritorios.

Encuentra las opciones de Colores y Materiales en las pags. 174 - 175

→ Descripción

Melamina termofusionada de 19 y 28 mm. de espesor.
 Cantos protegidos con chapacinta de PVC de 1mm. de espesor.
 Regatón nivelador de plástico polipropileno duro canaleta U.
 Ensamble sin uso de herramientas por medio de ganchos macho/hembra.
 Tubular de acero resistente a rayaduras y corrosión.
 Cubierta melamina resistente a rayaduras y quemaduras.

Escritorio Ejecutivo Klass 01

236

+ Código de color



De Línea



Sobre Pedido



MATERIAL

MI

DIMENSIONES

Ancho: 181.5 cm
 Alto: 72.5 cm
 Profundidad: 80 cm

Escritorio Ejecutivo Stila 716 con Cajonera

237

+ Código de color



De Línea



Sobre Pedido



MATERIAL

MI

DIMENSIONES

Ancho: 175 cm
 Alto: 75 cm
 Profundidad: 70 cm


Escritorio Ejecutivo Forzza 145

235

+ Código de color



De Línea



Sobre Pedido



MATERIAL

MI

DIMENSIONES

Ancho: 181 cm
 Alto: 75 cm
 Profundidad: 91 cm

Escritorio Ejecutivo 117

234

+ Código de color



De Línea



Sobre Pedido



MATERIAL

MI

DIMENSIONES

Ancho: 181 cm
 Alto: 75 cm
 Profundidad: 80 cm

*Los colores del producto son ilustrativos, pueden variar en el producto real.

Escritorio Ejecutivo Stark 794

710

+ Código de color



MATERIAL

MI

DIMENSIONES

Ancho: 120 cm
 Alto: 75 cm
 Profundidad: 60 cm

De Línea

- MI03
- MI04
- MI06
- MI10
- MI12

Sobre Pedido

- MI07
- +
- MAS

Escritorio Ejecutivo Stark 795

720

+ Código de color



MATERIAL

MI

DIMENSIONES

Ancho: 180 cm
 Alto: 72 cm
 Profundidad: 73 cm

De Línea

- MI03
- MI04
- MI06
- MI10
- MI12

Sobre Pedido

- MI07
- +
- MAS

Escritorio Ejecutivo Vittra 846 con Retorno en Cristal Templado con Base Cromada

238

+ Código de color



MATERIAL

MI

DIMENSIONES

Ancho: 210 cm
 Alto: 74 cm
 Profundidad: 200 cm

De Línea

- MI03
- MI04
- MI06
- MI10
- MI12

Sobre Pedido

- MI07
- +
- MAS

Escritorio Módulo L 120S

274

+ Código de color



MATERIAL

MI

DIMENSIONES

Ancho: 180 cm
 Alto: 75 cm
 Profundidad: 140 cm

De Línea

- MI03
- MI04
- MI06
- MI10
- MI12

Sobre Pedido

- MI07
- +
- MAS

Escritorio Delta 149S

233

+ Código de color



MATERIAL

MI

DIMENSIONES

Ancho: 120 cm
 Alto: 75 cm
 Profundidad: 120 cm

De Línea

- MI03
- MI04
- MI06
- MI10
- MI12

Sobre Pedido

- MI07
- +
- MAS

Escritorio Isla de Trabajo 210S

240

+ Código de color



MATERIAL

MI

DIMENSIONES

Ancho: 150 cm
 Alto: 75 cm
 Profundidad: 150 cm

De Línea

- MI03
- MI04
- MI06
- MI10
- MI12

Sobre Pedido

- MI07
- +
- MAS

Escritorio Con Archivero Arezzo NP134

960

+ Código de color



MATERIAL

MI

DIMENSIONES

Ancho: 150 cm
 Alto: 75 cm
 Profundidad: 60 cm

Sobre Pedido

- MI05
- MI13

1052

Escritorio Con Archivero Arezzo NP133
 Ancho 120 cm

Escritorio en L con Archivero Arezzo NP138

1020

+ Código de color



MATERIAL

MI

DIMENSIONES

Ancho: 150 cm
 Alto: 75 cm
 Profundidad: 150 cm

Sobre Pedido

- MI05
- MI13

Retorno Ejecutivo Klass y Forzza 165

268

+ Código de color

*Los retornos se instalan al escritorio correspondiente.



MATERIAL
MI

DIMENSIONES

Ancho: 120 cm
Alto: 72 cm
Profundidad: 54 cm

De Línea



Sobre Pedido



Retorno Ejecutivo 127SKT para Escritorio Ejecutivo 117

269

+ Código de color

*Los retornos se instalan al escritorio correspondiente.



MATERIAL
MI

DIMENSIONES

Ancho: 69 cm
Alto: 87 cm
Profundidad: 87 cm

De Línea



Sobre Pedido



Escritorio Magistrale 153S

271

+ Código de color



MATERIAL
MI

DIMENSIONES

Ancho: 150 cm
Alto: 75 cm
Profundidad: 60 cm

De Línea



Sobre Pedido



Escritorio Básico 103S

231

+ Código de color




MATERIAL
MI

DIMENSIONES

Ancho: 120 cm
Alto: 75 cm
Profundidad: 60 cm

De Línea



Sobre Pedido



Escritorio Piccolo 123S

239

+ Código de color



MATERIAL
MI

DIMENSIONES

Ancho: 90 cm
Alto: 75 cm
Profundidad: 60 cm

De Línea



Sobre Pedido



Escritorio Capacitación 141S

232

+ Código de color



MATERIAL
MI

DIMENSIONES

Ancho: 140 cm
Alto: 75 cm
Profundidad: 50 cm

De Línea



Sobre Pedido



*Los colores del producto son ilustrativos, pueden variar en el producto real.

Escritorio 1.20 Urban 600

861
+ Código de color



De Línea

- MI03
- MI04
- MI06
- MI10
- MI12

Sobre Pedido

- MI07
- MÁS

MATERIAL
MI
DIMENSIONES
Ancho: 120 cm
Alto: 75 cm
Profundidad: 60 cm

Escritorio 1.50 Urban 601

862
+ Código de color



De Línea

- MI03
- MI04
- MI06
- MI10
- MI12

Sobre Pedido

- MI07
- MÁS

MATERIAL
MI
DIMENSIONES
Ancho: 150 cm
Alto: 75 cm
Profundidad: 60 cm

Escritorio Seven SV750

859
+ Código de color



De Línea

- MI03
- MI04
- MI06
- MI10
- MI12

Sobre Pedido

- MI07
- MÁS

MATERIAL
MI
DIMENSIONES
Ancho: 120 cm
Alto: 75 cm
Profundidad: 60 cm

Escritorio Vasari 803

866
+ Código de color



De Línea

- MI03
- MI04
- MI06
- MI10
- MI12

Sobre Pedido

- MI07
- MÁS

MATERIAL
MI
DIMENSIONES
Ancho: 120 cm
Alto: 75 cm
Profundidad: 60 cm

Escritorio L Vasari 804

869 + Código de color



De Línea

- MI03
- MI04
- MI06
- MI10
- MI12

Sobre Pedido

- MI07
- +
- MÁS

MATERIAL
MI

DIMENSIONES

Ancho: 150 cm
Alto: 75 cm
Profundidad: 150 cm

Escritorio Delta Vasari 805

870 + Código de color



Sobre Pedido

- MI03
- MI04
- MI06
- MI10
- MI12
- MI07
- +
- MÁS

MATERIAL
MI

DIMENSIONES

Ancho: 120 cm
Alto: 75 cm
Profundidad: 120 cm

Escritorio Básico 120 cm Automático Sit & Stand 526

875 + Código de color



Sobre Pedido

- MI03
- MI04
- MI06
- MI10
- MI12
- MI07
- +
- MÁS

MATERIAL
MI

DIMENSIONES

Ancho: 120 cm
Alto: 75-128 cm
Profundidad: 60 cm

Escritorio Básico 150 cm Automático Sit & Stand 527

876 + Código de color



Sobre Pedido

- MI03
- MI04
- MI06
- MI10
- MI12
- MI07
- +
- MÁS

MATERIAL
MI

DIMENSIONES

Ancho: 150 cm
Alto: 75-128 cm
Profundidad: 60 cm

Escritorio Básico 180 cm Automático Sit & Stand 528

877 + Código de color



Sobre Pedido

- MI03
- MI04
- MI06
- MI10
- MI12
- MI07
- +
- MÁS

MATERIAL
MI

DIMENSIONES

Ancho: 180 cm
Alto: 75-128 cm
Profundidad: 60 cm

Escritorio L Automático 180 x 150 Sit & Stand 529

881 + Código de color



Sobre Pedido

- MI03
- MI04
- MI06
- MI10
- MI12
- MI07
- +
- MÁS

MATERIAL
MI

DIMENSIONES

Ancho: 180x150 cm
Alto: 75-128 cm
Profundidad: 60 cm

*Los colores del producto son ilustrativos, pueden variar en el producto real.

Módulos y Estaciones.

Encuentra las opciones de Colores y Materiales en las pags. 174 - 175

→ Descripción

Módulos

Melamina CARB II resistente a impactos y abrasión.
Niveladores de piso.
Base de estructura de tubular de acero de 1 1/4 pulgadas.
Sistema Easy Assembly, armado sin herramientas

Estaciones

- Melamina de 16mm
- Tubular calibre 20 (1 3/4" x 3/4")
- Grommet pasacables (aluminio)
- Canaleta pasacables

Módulo L Seven SV751

860 + Código de color



De Línea



MI03



MI04



MI06



MI10



MI12

Sobre Pedido



MI07



MÁS

MATERIAL

MI

DIMENSIONES

Ancho: 150 cm
Alto: 75 cm
Profundidad: 150 cm

Módulo L Urban Derecho 602

863 + Código de color



De Línea



MI03



MI04



MI06



MI10



MI12

Sobre Pedido



MI07



MÁS

MATERIAL

MI

DIMENSIONES

Ancho: 150 cm
Alto: 75 cm
Profundidad: 150 cm

Modulo E-link 624 2 Escritorios 1.50

1037 + Código de color



De Línea



MI03



MI04



MI06



MI10



MI12

Sobre Pedido



MI07



MÁS

MATERIAL

MI

DIMENSIONES

Ancho: 150 cm
Alto: 75 cm
Profundidad: 60 cm

Modulo E-link 626 4 Escritorios 1.50

736 + Código de color



De Línea



MI03



MI04



MI06



MI10



MI12

Sobre Pedido



MI07



MÁS

MATERIAL

MI

DIMENSIONES

Ancho: 150 cm
Alto: 75 cm
Profundidad: 60 cm

Estación de Trabajo Vasari para 2 personas 806

871 + Código de color



MATERIAL

MI

DIMENSIONES

Ancho: 120 cm
 Alto: 75 cm
 Profundidad: 240 cm

De Línea



Sobre Pedido



*Los libreros se instalan sobre credenzas.

Estación de Trabajo Vasari para 4 Personas 807

872 + Código de color



MATERIAL

MI

DIMENSIONES

Ancho: 300 cm
 Alto: 75 cm
 Profundidad: 120 cm

De Línea



Sobre Pedido



*Los libreros se instalan sobre credenzas.

Estación de Trabajo Automático 120 cm Sit & Stand 523

878 + Código de color



MATERIAL

MI

DIMENSIONES

Ancho: 120 cm
 Alto: 62-128 cm
 Profundidad: 60 cm

Sobre Pedido



*Los libreros se instalan sobre credenzas.

*Los colores del producto son ilustrativos, pueden variar en el producto real.

Mesas.

Encuentra las opciones de Colores y Materiales en las pags. 174 - 175

→ Descripción

Melamina termofusionada de 19 mm. de espesor.
 Cantos protegidos con chapacinta de PVC de 1 mm. de espesor.
 Estructura tubular de acero resistente a rayaduras y corrosión.
 Regatón nivelador para ajustar la altura de su mueble.
 Tapón plano de plástico polipropileno blando.
 Pintura epóxica texturizada.
 Ensamble sin uso de herramientas por medio de ganchos macho/hembra.
 Sistema abatible a base de un pistón neumático, y desplazable a base de rodajas en modelo 5067.

Mesa Multiusos 111

255

+ Código de color



De Línea



MI03



MI04



MI06



MI10



MI12

Sobre Pedido



MI07



MÁS

MATERIAL

MI

DIMENSIONES

Ancho: 120 cm
 Alto: 70 cm
 Profundidad: 60 cm

Península Ejecutiva 114

261

+ Código de color



De Línea



MI03



MI04



MI06



MI10



MI12

Sobre Pedido



MI07



MÁS

MATERIAL

MI

DIMENSIONES

Ancho: 170 cm
 Alto: 75 cm
 Profundidad: 70 cm

Mesa Abatible 217 con Freno

247

+ Código de color



De Línea



MI03



MI04



MI06



MI10



MI12

Sobre Pedido



MI07



MÁS

MATERIAL

MI

DIMENSIONES

Ancho: 150 cm
 Alto: 75 cm
 Profundidad: 60 cm

Mesa Trapezoidal 239

258

+ Código de color



De Línea



MI03



MI04



MI06



MI10



MI12

Sobre Pedido



MI07



MÁS

MATERIAL

MI

DIMENSIONES

Ancho: 116 cm
 Alto: 75 cm
 Profundidad: 52 cm

Mesa de Trabajo Multiusos XL 644

728 + Código de color



De Línea

- MI03
- MI04
- MI06
- MI10
- MI12

Sobre Pedido

- MI07
- +
- MÁS

MATERIAL

MI

DIMENSIONES

Ancho: 120 cm
 Alto: 70 cm
 Profundidad: 60 cm

Mesa de Juntas Gerencial 118

252 + Código de color



De Línea

- MI03
- MI04
- MI06
- MI10
- MI12

Sobre Pedido

- MI07
- +
- MÁS

MATERIAL

MI

DIMENSIONES

Ancho: 150 cm
 Alto: 75 cm
 Profundidad: 100 cm

Mesa de juntas ejecutiva 118XL

249 + Código de color



De Línea

- MI03
- MI04
- MI06
- MI10
- MI12

Sobre Pedido

- MI07
- +
- MÁS

MATERIAL

MI

DIMENSIONES

Ancho: 237 cm
 Alto: 75 cm
 Profundidad: 120 cm

Mesa de Juntas Enzo 21814

251 + Código de color



Sobre Pedido

- MI03
- MI04
- MI06
- MI10
- MI12
- MI07
- +
- MÁS

MATERIAL

MI

DIMENSIONES

Ancho: 465 cm
 Alto: 75 cm
 Profundidad: 160 cm

Mesa de Juntas Vasari para 8 personas 810

882 + Código de color



De Línea

- MI03
- MI04
- MI06
- MI10
- MI12

Sobre Pedido

- MI07
- +
- MÁS

MATERIAL

MI

DIMENSIONES

Ancho: 120 cm
 Alto: 75 cm
 Profundidad: 240 cm

*Los colores del producto son ilustrativos, pueden variar en el producto real.

Mesa de Juntas E-Link 630

909 + Código de color



MATERIAL

MI

DIMENSIONES

Ancho: 221 cm
Alto: 75 cm
Profundidad: 120 cm

De Línea



M103



M104



M106



M110



M112

Sobre Pedido



M107



MÁS

Pag. 128

Extensión para Mesa de Juntas 631

910 + Código de color



MATERIAL

MI

DIMENSIONES

Ancho: 100 cm
Alto: 75 cm
Profundidad: 120 cm

De Línea



M103



M104



M106



M110



M112

Sobre Pedido



M107



MÁS

Mesa Redonda Nápoles 719

272 + Código de color



MATERIAL

MI

DIMENSIONES

Alto: 75 cm
Diámetro: 110 cm

De Línea



M103



M104



M106



M110



M112

Sobre Pedido



M107



MÁS

Mesa Redonda de Vidrio Nápoles 719GL

257



DIMENSIONES

Alto: 75 cm
Diámetro: 110 cm

Mesa Cuadrada Palermo 702

253 + Código de color



MATERIAL

MI

DIMENSIONES

Ancho: 84 cm
Alto: 75 cm
Profundidad: 80 cm

De Línea



M103



M104



M106



M110



M112

Sobre Pedido



M107



MÁS

Mesa Cuadrada de Vidrio Palermo 762c

590



DIMENSIONES

Ancho: 84 cm
Alto: 75 cm
Profundidad: 80 cm

Mesa Redonda 129

256 + Código de color



De Línea

- MI03
- MI04
- MI06
- MI10
- MI12

Sobre Pedido

- MI07
- +
- MÁS

MATERIAL

MI

DIMENSIONES

Alto: 75 cm
Diámetro: 110 cm

Mesa Multiusos 517

782 + Código de color



De Línea

- MI03
- MI04
- MI06
- MI10
- MI12

Sobre Pedido

- MI07
- +
- MÁS

MATERIAL

MI

DIMENSIONES

Ancho: 150 cm
Alto: 75 cm
Profundidad: 120 cm

Mesa Alta Multiusos 518

913 + Código de color



De Línea

- MI03
- MI04
- MI06
- MI10
- MI12

Sobre Pedido

- MI07
- +
- MÁS

MATERIAL

MI

DIMENSIONES

Ancho: 150 cm
Alto: 105 cm
Profundidad: 120 cm

Mesa Alta Multiusos 519

914 + Código de color



De Línea

- MI03
- MI04
- MI06
- MI10
- MI12

Sobre Pedido

- MI07
- +
- MÁS

MATERIAL

MI

DIMENSIONES

Ancho: 120 cm
Alto: 105 cm
Profundidad: 120 cm

*Los colores del producto son ilustrativos, pueden variar en el producto real.

Mesa Circular Central 900

957 + Código de color



MATERIAL
MI

DIMENSIONES

Ancho: 80 cm
Alto: 30 cm
Profundidad: 80 cm

De Línea



Sobre Pedido



Mesa Circular Lateral 901

958 + Código de color



MATERIAL
MI

DIMENSIONES

Ancho: 50 cm
Alto: 45 cm
Profundidad: 50 cm

De Línea



Sobre Pedido



Mesa Lateral 184

254 + Código de color



MATERIAL
MI

DIMENSIONES

Ancho: 50 cm
Alto: 45 cm
Profundidad: 50 cm

De Línea



Sobre Pedido



Mesa Central 183

248 + Código de color



MATERIAL
MI

DIMENSIONES

Ancho: 50 cm
Alto: 45 cm
Profundidad: 100 cm

De Línea



Sobre Pedido



Mesa Central Quadra 667

908 + Código de color



MATERIAL
MI

DIMENSIONES

Ancho: 40 cm
Alto: 40 cm
Profundidad: 40 cm

De Línea



Sobre Pedido



Mesa Central Quadra 666

711 + Código de color



MATERIAL
MI

DIMENSIONES

Ancho: 80 cm
Alto: 40 cm
Profundidad: 80 cm

De Línea



Sobre Pedido



Recepciones

Encuentra las opciones de Colores y Materiales en las pags. 174 - 175

→ Descripción

Melamina termofusionada de 19 mm. de espesor.
 Cantos protegidos con chapacinta de PVC de 1mm. de espesor
 Tubular de 1 1/4 x 1 1/4 IN calibre 20 y tubular 3/4 x 1 3/4 IN calibre 20.
 Regatón nivelador para ajustar de plástico polipropileno duro MDF de 6 mm.
 Ensamble sin uso de herramientas.
 Tubular de acero resistente a rayaduras y corrosión.
 Cubiertos de melamina resistente a rayaduras y quemaduras.
 Pintura epóxica texturizada.
 Tapón de plástico polipropileno.

Recepción Principal Curva 220P

550

+ Código de color



De Línea

- MI03
- MI04
- MI06
- MI10
- MI12

Sobre Pedido

- MI07
- +
- MÁS

MATERIAL

MI

DIMENSIONES

Ancho: 177 cm
 Alto: 115 cm
 Profundidad: 69 cm

*Recepción con policarbonato disponible sobre pedido

552

Extensión para Recepción Principal Curva 220P

551

+ Código de color



De Línea

- MI03
- MI04
- MI06
- MI10
- MI12

Sobre Pedido

- MI07
- +
- MÁS

MATERIAL

MI

DIMENSIONES

Ancho: 177 cm
 Alto: 115 cm
 Profundidad: 69 cm

*Extensión para recepción con policarbonato disponible sobre pedido

553

Recepción Primma 223

672

+ Código de color



EXTERIOR

INTERIOR

De Línea

- MI03
- MI04
- MI06
- MI10
- MI12

Sobre Pedido

- MI07
- +
- MÁS

MATERIAL

MI

DIMENSIONES

Ancho: 162 cm
 Alto: 115 cm
 Profundidad: 68 cm

Escritorio Recepción Privacía 221

566

+ Código de color



EXTERIOR

INTERIOR

De Línea

- MI03
- MI04
- MI06
- MI10
- MI12

Sobre Pedido

- MI07
- +
- MÁS

MATERIAL

MI

DIMENSIONES

Ancho: 124 cm
 Alto: 113 cm
 Profundidad: 62 cm

*Los colores del producto son ilustrativos, pueden variar en el producto real.

Libreros.

Encuentra las opciones de Colores y Materiales en las pags. 174 - 175

→ Descripción

Melamina termofusionada de 19mm. de espesor.
 Puertas de 12mm. de espesor.
 Cantos protegidos con chapacinta de PVC de 1mm. de espesor.
 Tubulares de 2x1 en calibre 20 Lámina calibre 22.
 Pintura epóxica texturizada.
 Tapón plano de plástico polipropileno blando.
 Ensamble sin uso de herramientas por medio de ganchos macho/hembra.
 Tubular de acero resistente a rayaduras y corrosiones.
 Cubiertas de melamina resistente a rayaduras y quemaduras.

Librero Ejecutivo Klass 04 sobre credenza

245

+ Código de color



MATERIAL

MI

DIMENSIONES

Ancho: 158.7 cm
 Alto: 85 cm
 Profundidad: 35 cm

*Los libreros se instalan sobre credenzas.

De Línea



MI03



MI04



MI06



MI10



MI12

Sobre Pedido



MI07



MÁS

Librero Fortte 168 con 4 Repisas

246

+ Código de color



MATERIAL

MI

DIMENSIONES

Ancho: 85 cm
 Alto: 160 cm
 Profundidad: 27 cm

De Línea



MI03



MI04



MI06



MI10



MI12

Sobre Pedido



MI07



MÁS

Librero sobre Credenza 115C

244

+ Código de color



MATERIAL

MI

DIMENSIONES

Ancho: 117.5 cm
 Alto: 85 cm
 Profundidad: 36 cm

*Los libreros se instalan sobre credenzas.

De Línea



MI03



MI04



MI06



MI10



MI12

Sobre Pedido



MI07



MÁS

Librero Colgante Abierto 285

242

+ Código de color



MATERIAL

MI

DIMENSIONES

Ancho: 89.5 cm
 Profundidad: 29 cm

De Línea



MI03



MI04



MI06



MI10



MI12

Sobre Pedido



MI07



MÁS

Librero Colgante 175 con Puerta

243

+ Código de color



MATERIAL

MI

DIMENSIONES

Ancho: 119.5 cm
 Alto: 38 cm
 Profundidad: 38 cm

*Los libreros colgantes se instalan en los bordes de las mamparas.

De Línea



MI03



MI04



MI06



MI10



MI12

Sobre Pedido



MI07



MÁS

Librero para Credenza Urban 607

889

+ Código de color



MATERIAL

MI

DIMENSIONES

Ancho: 76 cm
 Alto: 85 cm
 Profundidad: 35 cm

Sobre Pedido

- MI03
- MI04
- MI06
- MI10
- MI12
- MI07
- MÁS

*Los libreros se instalan sobre credenzas.

Librero para Credenza Urban 608

890

+ Código de color



MATERIAL

MI

DIMENSIONES

Ancho: 90 cm
 Alto: 85 cm
 Profundidad: 35 cm

Sobre Pedido

- MI03
- MI04
- MI06
- MI10
- MI12
- MI07
- MÁS

*Los libreros se instalan sobre credenzas.

Librero para Credenza Urban 609

891

+ Código de color



MATERIAL

MI

DIMENSIONES

Ancho: 152 cm
 Alto: 110 cm
 Profundidad: 35 cm

Sobre Pedido

- MI03
- MI04
- MI06
- MI10
- MI12
- MI07
- MÁS

*Los libreros se instalan sobre credenzas.

*Los colores del producto son ilustrativos, pueden variar en el producto real.

Credenzas y Armarios

Encuentra las opciones de Colores y Materiales en las pags. 174 - 175

→ Descripción

Melamina termofusionada de 19 y 28 mm. de espesor.
 Cantos protegidos con chapacinta de PVC de 1 mm. de espesor.
 Pintura epóxica texturizada.
 Regatón nivelador de plástico polipropileno duro, para ajustar altura.
 Tubular de 2 x 1 calibre 20.
 Ensamble sin uso de herramientas.
 Regatón nivelador para ajustar altura.
 Cubierta de melamina resistente a rayaduras y quemaduras.

Credenza Ejecutiva Klass 03

230

+ Código de color



MATERIAL
MI

DIMENSIONES

Ancho: 160 cm
 Alto: 75 cm
 Profundidad: 39 cm

De Línea



Sobre Pedido



Credenza 135 con 2 Puertas

229

+ Código de color



MATERIAL
MI

DIMENSIONES

Ancho: 120 cm
 Alto: 75 cm
 Profundidad: 39 cm

De Línea



Sobre Pedido



Credenza Nova 650 Combinada

730

+ Código de color



MATERIAL
MI

DIMENSIONES

Ancho: 120 cm
 Alto: 70 cm
 Profundidad: 39 cm

De Línea



Sobre Pedido



Armario Stark 796 con Puerta

751

+ Código de color



MATERIAL
MI

DIMENSIONES

Ancho: 40 cm
 Alto: 160 cm
 Profundidad: 39 cm

De Línea



Sobre Pedido



Armario ejecutivo Forzza 116

270

+ Código de color



MATERIAL
MI

DIMENSIONES

Ancho: 140 cm
 Alto: 149 cm
 Profundidad: 48 cm

De Línea



Sobre Pedido



Credenza con Cajón Urban 604

886

+ Código de color



MATERIAL
MI
DIMENSIONES
Ancho: 90 cm
Alto: 60.5 cm
Profundidad: 39 cm

De Línea

- MI03
- MI04
- MI06
- MI10
- MI12

Sobre Pedido

- MI07
- +
- MÁS

*Los libreros se instalan sobre credenzas.

Credenza con Cajón Urban 603

887

+ Código de color



MATERIAL
MI
DIMENSIONES
Ancho: 76 cm
Alto: 60.5 cm
Profundidad: 39 cm

De Línea

- MI03
- MI04
- MI06
- MI10
- MI12

Sobre Pedido

- MI07
- +
- MÁS

*Los libreros se instalan sobre credenzas.

Credenza Urban 605

888 + Código de color



MATERIAL
MI
DIMENSIONES
Ancho: 76 cm
Alto: 60.5 cm
Profundidad: 39 cm

De Línea

- MI03
- MI04
- MI06
- MI10
- MI12

Sobre Pedido

- MI07
- +
- MÁS

*Los libreros se instalan sobre credenzas.

Archiveros.

Encuentra las opciones de Colores y Materiales en las pags. 174 - 175

→ Descripción

Cantos protegidos con chapacinta de PVC de 1mm. de espesor.
 Acabados en pintura epóxica texturizada color aluminio.
 Regatón nivelador de plástico polipropileno blando.
 Placa para gancho calibre 12.
 Melamina termo fusionada de 19 mm. de espesor.
 Pintura epóxica texturizada.
 Base porta folders.
 Jaladeras metálicas.
 Cerradura con 2 llaves.
 Rodajas de nylon de 50 mm. (en modelos 5007 y 5000).

Archivero Móvil 106 con 1 Cajon Papelero y 1 Gaveta

227 + Código de color



MATERIAL

MI

DIMENSIONES

Ancho: 44 cm
 Alto: 58 cm
 Profundidad: 60 cm

De Línea



MI03



MI04



MI06



MI10



MI12

Sobre Pedido



MI07



MÁS

Archivero 305 de 2 Cajones Papeleros y 1 Gaveta

228 + Código de color



MATERIAL

MI

DIMENSIONES

Ancho: 50 cm
 Alto: 75 cm
 Profundidad: 60 cm

De Línea



MI03



MI04



MI06



MI10



MI12

Sobre Pedido



MI07



MÁS

Archivero Vertical 303 de 2 Gavetas

225
+ Código de color



De Línea

- MI03
- MI04
- MI06
- MI10
- MI12

Sobre Pedido

- MI07
- +
- MÁS

MATERIAL

MI

DIMENSIONES

Ancho: 50 cm
Alto: 75 cm
Profundidad: 60 cm

Archivero Vertical 304 de 4 Gavetas

226
+ Código de color



De Línea

- MI03
- MI04
- MI06
- MI10
- MI12

Sobre Pedido

- MI07
- +
- MÁS

MATERIAL

MI

DIMENSIONES

Ancho: 50 cm
Alto: 132 cm
Profundidad: 60 cm

Archivero Vertical 106XL de 3 Gavetas

224
+ Código de color



De Línea

- MI03
- MI04
- MI06
- MI10
- MI12

Sobre Pedido

- MI07
- +
- MÁS

MATERIAL

MI

DIMENSIONES

Ancho: 50 cm
Alto: 100 cm
Profundidad: 60 cm

Archivero Horizontal 642 de 2 Gavetas

567
+ Código de color



De Línea

- MI03
- MI04
- MI06
- MI10
- MI12

Sobre Pedido

- MI07
- +
- MÁS

MATERIAL

MI

DIMENSIONES

Ancho: 90 cm
Alto: 75 cm
Profundidad: 60 cm

*Los colores del producto son ilustrativos, pueden variar en el producto real.

Archivero Metálico Móvil 310 con 1 Cajón Papelero y 1 Gaveta

223

+ Código de color



MATERIAL

MI

DIMENSIONES

Ancho: 53.5 cm
 Alto: 58.4 cm
 Profundidad: 43.5 cm

De Línea

- MI03
- MI04
- MI06
- MI10
- MI12

Sobre Pedido

- MI07
- +
- MÁS

Archivero Móvil con Asiento 643

912

+ Código de color



MATERIAL

MI

DIMENSIONES

Ancho: 42 cm
 Alto: 63.5 cm
 Profundidad: 60 cm

Sobre Pedido

- MI03
- MI04
- MI06
- MI10
- MI12
- MI07
- +
- MÁS

Archivero Móvil Urban 610

883

+ Código de color



MATERIAL

MI

DIMENSIONES

Ancho: 41 cm
 Alto: 60.5 cm
 Profundidad: 39 cm

De Línea

- MI03
- MI04
- MI06
- MI10
- MI12

Sobre Pedido

- MI07
- +
- MÁS

Archivero Móvil Vasari 811

884

+ Código de color



MATERIAL

MI

DIMENSIONES

Ancho: 41 cm
 Alto: 58 cm
 Profundidad: 39.2 cm

De Línea

- MI03
- MI04
- MI06
- MI10
- MI12

Sobre Pedido

- MI07
- +
- MÁS

Sillones.

Encuentra las opciones de Colores y Materiales en las pags. 174 - 175


N

Sillón Recto ATTESA 910

968 + Código de color

978 mod 920 (c/conexión eléctrica)

Sobre Pedido



ACABADOS
ATTESA

DIMENSIONES


Ancho: 72 cm
Alto: 45 cm
Profundidad: 72 cm

Sillón Recto con Respaldo ATTESA 911

969 + Código de color

979 mod 921 (c/conexión eléctrica)

Sobre Pedido



ACABADOS
ATTESA

DIMENSIONES


Ancho: 72 cm
Alto: 85 cm
Profundidad: 72 cm

Sillón Recto con Respaldo y Descansabrazos Derecho ATTESA 912

970 + Código de color

980 mod 922 (c/conexión eléctrica)

Sobre Pedido



ACABADOS
ATTESA

DIMENSIONES


Ancho: 72 cm
Alto: 85 cm
Profundidad: 72 cm

Sillón Recto con Respaldo y Descansabrazos Izquierdo ATTESA 913

971 + Código de color

981 mod 923 (c/conexión eléctrica)

Sobre Pedido



ACABADOS
ATTESA

DIMENSIONES

Ancho: 72 cm
Alto: 85 cm
Profundidad: 72 cm

*Los colores del producto son ilustrativos, pueden variar en el producto real.

Sillón Recto con Respaldo y Doble Descansabrazos ATTESA 914

972 + Código de color

982 mod 924 (c/conexión eléctrica)




ACABADOS

ATTESA

DIMENSIONES

Ancho: 101 cm
Alto: 85 cm
Profundidad: 72 cm


Sobre Pedido



Sillón Doble ATTESA 915

973 + Código de color

983 mod 925 (c/conexión eléctrica)




ACABADOS

ATTESA

DIMENSIONES

Ancho: 72 cm
Alto: 85 cm
Profundidad: 136 cm

Sobre Pedido



Sillón Curvo ATTESA 916

974 + Código de color

984 mod 926 (c/conexión eléctrica)



ACABADOS

ATTESA

DIMENSIONES

Ancho: 89 cm
Alto: 45 cm
Profundidad: 72 cm

Sobre Pedido



Sillón Curvo con Respaldo ATTESA 917

975 + Código de color

985 mod 927 (c/conexión eléctrica)




ACABADOS

ATTESA

DIMENSIONES

Ancho: 89 cm
Alto: 85 cm
Profundidad: 72 cm

Sobre Pedido



Sillón Curvo Espejo con Respaldo ATTESA 918

976 + Código de color

986 mod 928 (c/conexión eléctrica)




ACABADOS

ATTESA

DIMENSIONES

Ancho: 89 cm
Alto: 85 cm
Profundidad: 72 cm

Sobre Pedido



Mesa Sillón 919

977 + Código de color

987 mod 928 (c/conexión eléctrica)




ACABADOS

ATTESA

DIMENSIONES

Ancho: 72 cm
Alto: 45 cm
Profundidad: 72 cm

Sobre Pedido



Mamparas.

Encuentra las opciones de Colores y Materiales en las pags. 174 - 175

Aprovecha al máximo el espacio de tu oficina y divide amplios espacios abiertos de trabajo en áreas de trabajo separadas, a través de nuestras soluciones en paneles, mamparas y mini mamparas.


→ ¿Qué debo considerar para formar una configuración de mamparas?

- **Medidas y área disponible**, éstas definen el orden en el que se adaptarán las mamparas, aprovechando el espacio.
- **Cantidad y tipo de mobiliario**, es necesario tener conocimiento de las dimensiones y el tipo de mobiliario que estará resguardando la mampara, esto determinará la distribución, el estilo y medidas de la misma.
- **Ensamble**, estará definido por la forma en que se tengan que instalar las mamparas, ya sea de manera lineal o perpendicular.
- **Accesorios y herrajes**, cuando las mamparas se acomodan de manera lineal se utiliza un tornillo tipo mariposa para su ensamble. Cuando se encuentran de manera perpendicular (ya sea en "T", "L" o en cruz) se requiere de un poste conector.
- **Soportes**, éstos se requieren instalar en los extremos de las mamparas, se ofrecen 3 tipos: básico, elíptico o lateral. La pata básica, se utiliza para cubrir la terminación de la mampara, la cual requiere no ser mayor del largo de la mampara. El soporte elíptico y en "T" o lateral, se usan en lugar de la pata básica para soportarse cuando las mamparas se ubican en pasillos o en el caso que tengan instalados libreros colgantes.
- **Material y tipo de mampara**, se puede elegir entre diversos tapices en tela o vinil, y pueden ser combinables con policarbonato.

A Mampara de piso




Sobre Pedido



B Mamparas de policarbonato



C Mampara curvas con policarbonato



*Los colores del producto son ilustrativos, pueden variar en el producto real.

A MAMPARAS DE PISO			
CÓDIGO	ANCHO	ALTO	PROFUNDIDAD
656 + Código de color	120 cm	160 cm	5 cm
732 + Código de color	90 cm	160 cm	5 cm
657 + Código de color	75 cm	160 cm	5 cm
724 + Código de color	60 cm	160 cm	5 cm
718 + Código de color	120 cm	120 cm	5 cm
658 + Código de color	90 cm	120 cm	5 cm
699 + Código de color	75 cm	120 cm	5 cm
659 + Código de color	60 cm	120 cm	5 cm
B MAMPARAS DE POLICARBONATO			
CÓDIGO	ANCHO	ALTO	PROFUNDIDAD
734 + Código de color	120 cm	160 cm	5 cm
653 + Código de color	90 cm	160 cm	5 cm
654 + Código de color	75 cm	160 cm	5 cm
735 + Código de color	60 cm	160 cm	5 cm
666 + Código de color	120 cm	120 cm	5 cm
655 + Código de color	90 cm	120 cm	5 cm
742 + Código de color	75 cm	120 cm	5 cm
652 + Código de color	60 cm	120 cm	5 cm
C MAMPARAS CURVAS DE POLICARBONATO			
CÓDIGO	ANCHO	ALTO	PROFUNDIDAD
743 + Código de color	94 cm	120 cm	5 cm
744 + Código de color	94 cm	160 cm	5 cm

Soportes.

A Soporte básico

712 Mod. 297 160 cm

660 Mod. 298 120 cm

B Soporte rectangular

695 Mod. 399 160 cm

717 Mod. 389 120 cm

C Soporte para mampara

745 Mod. 272 160 cm

663 Mod. 278 120 cm



Esquinero.

D Esquinero conector

662 Mod. 273 160 cm

661 Mod. 279 120 cm



*Los colores del producto son ilustrativos, pueden variar en el producto real.

Mini mamparas.

Encuentra las opciones de Colores y Materiales en las pags. 174 - 175

Fácil de armar sin herramientas, las minimamparas ayudan a crear un ambiente semiprivado con un toque de diseño moderno. Pueden ser usadas en combinacion con cualquier coleccion de la Línea Italia.

Mini Mampara de Acrílico para Melamina de 28mm

Modelo 634

747 + Código de color

DIMENSIONES

Alto: 30 cm
Ancho: 114.5 cm

Modelo 635


748 + Código de color

DIMENSIONES

Alto: 30 cm
Ancho: 144.5 cm

MATERIAL

AC



Sobre Pedido



AC01



AC02



AC03



AC04

Mini Mampara de Acrílico para Melamina de 19mm

Modelo 636

749 + Código de color

DIMENSIONES

Alto: 30 cm
Ancho: 114.5 cm

Modelo 637


750 + Código de color

DIMENSIONES

Alto: 30 cm
Ancho: 144.5 cm

MATERIAL

AC



Sobre Pedido



AC01



AC02



AC03



AC04

Mini Mampara Principal 150
Melamina 19mm

260

+ Código de color

Adaptable a los escritorios básicos



De Línea



MI03



MI04



MI06



MI10



MI12

Sobre Pedido



MI07



MÁS

MATERIAL

MI

DIMENSIONES

Alto: 29 cm

Ancho: 59.7 cm

Profundidad: 1.2 cm

Mini Mampara Lateral 151
Melamina 19mm

Incluye 2 piezas iguales

259

+ Código de color

Adaptable a los escritorios básicos



De Línea



MI03



MI04



MI06



MI10



MI12

Sobre Pedido



MI07



MÁS

MATERIAL

MI

DIMENSIONES

Alto: 39 cm

Ancho: 120 cm

Profundidad: 1.2 cm

Minimampara Acústica para 120
680

894

Disponible en color Gris Oscuro, Gris y Zafiro.

Sobre Pedido



DIMENSIONES

Alto: 30 cm

Ancho: 114.5 cm

Profundidad: 1.2 cm

Minimampara Acústica para 150
681

897

Disponible en color Gris Oscuro, Gris y Zafiro.

Sobre Pedido



DIMENSIONES

Alto: 30 cm

Ancho: 144.5 cm

Profundidad: 1.2 cm

*Los colores del producto son ilustrativos, pueden variar en el producto real.

Paneles.

→ Exclusivos para estación de trabajo Livello

Panel Acustico Livello 120 cm 682

Sobre Pedido

Modelo 634

900 Disponible en color Gris Oscuro y Zafiro.




DIMENSIONES

Alto: 75 cm
Ancho: 114.5 cm
Profundidad: 1.2 cm

Panel Acustico Livello 150 cm 683

Sobre Pedido

902 Disponible en color Gris Oscuro y Zafiro.



DIMENSIONES

Alto: 75 cm
Ancho: 144.5 cm
Profundidad: 1.2 cm



03

MOBILIARIO

El mejor espacio de trabajo.

Escritorios Metálicos.

03

Los escritorios metálicos son diseñados para una variedad de ambientes de trabajo. Perfectos para una nave industrial o para un espacio comercial, la combinación de materiales les da una apariencia profesional y de alta calidad.

03

Escritorio Metálico Nova 120 con 1 Pedestal Derecho

184 + Código de color



MATERIAL

MNG

DIMENSIONES

Alto: 75 cm

Ancho: 120 cm

Profundidad: 75 cm

De Línea



MNG02

Sobre Pedido



MNG01



MNG03



MNG04

Escritorio Metálico Nova 152 con 1 Pedestal

Pedestal Derecho 183 + Código de color

Pedestal Izquierdo 185 + Código de color



MATERIAL

MNG

DIMENSIONES

Alto: 75 cm

Ancho: 152 cm

Profundidad: 75 cm

De Línea



MNG02

Sobre Pedido



MNG01



MNG03



MNG04

Escritorio Metálico Nova 152 con dos Pedestales

186 + Código de color



MATERIAL

MNG

DIMENSIONES

Alto: 75 cm

Ancho: 152 cm

Profundidad: 75 cm

De Línea



MNG02

Sobre Pedido



MNG01



MNG03



MNG04

Escritorio Metálico Nova 182 con dos Pedestales

187 + Código de color



MATERIAL

MNG

DIMENSIONES

Alto: 75 cm

Ancho: 182 cm

Profundidad: 75 cm

De Línea



MNG02

Sobre Pedido



MNG01



MNG03



MNG04

Credenza Metálica Nova

182 + Código de color

DIMENSIONES

Alto: 75 cm
Ancho: 152 cm
Profundidad: 45 cm

De Línea



MNG02

Sobre Pedido



MNG01

MNG03



MNG04



549 + Código de color

DIMENSIONES

Alto: 75 cm
Ancho: 180 cm
Profundidad: 40 cm

MATERIAL
MNG

Lateral Metálico Nova de 1 Gaveta

Gaveta Derecha 548 + Código de color

Gaveta Izquierda 550 + Código de color

De Línea



MNG02

Sobre Pedido



MNG01

MNG03



MNG04



DIMENSIONES

Alto: 67 cm
Ancho: 110 cm
Profundidad: 45 cm

MATERIAL
MNG

Mesa Metálica Nova

188 + Código de color

DIMENSIONES

Alto: 75 cm
Ancho: 120 cm
Profundidad: 74 cm

De Línea



MNG02

Sobre Pedido



MNG01

MNG03



MNG04



189 + Código de color

DIMENSIONES

Alto: 75 cm
Ancho: 150 cm
Profundidad: 74 cm

MATERIAL
MNG

Mesa Metálica Nova para Máquina con Rodajas

195 + Código de color

De Línea



MNG02

Sobre Pedido



MNG01

MNG03



MNG04



DIMENSIONES

Alto: 67 cm
Ancho: 60 cm
Profundidad: 50 cm

MATERIAL
MNG

*Los colores del producto son ilustrativos, pueden variar en el producto real.

Mesas Plegables.

04

Encuentra las opciones de Colores y Materiales en las pags. 174 - 175

04

→ Descripción

Fabricada en plástico blanco.
Estructura metálica calibre 20.

Las mesas plegables están diseñadas para ser prácticas de transportar y de fácil ensamble.
Los materiales utilizados en toda la línea son de alta durabilidad y resistencia al uso cotidiano.

Mesa Plástica Rectangular Plegable

328

DIMENSIONES

Ancho: 244 cm
Alto: 74.5 cm
Profundidad: 76 cm
Peso: 30 kg.

330

DIMENSIONES

Ancho: 183 cm
Alto: 74.5 cm
Profundidad: 76 cm
Peso: 14.95 kg.

344

DIMENSIONES

Ancho: 122 cm
Alto: 74.5 cm
Profundidad: 60 cm
Peso: 9.3 kg



De Línea



MATERIAL
P

Mesa Plegable rectangular 2 secciones

329

DIMENSIONES

Ancho: 183 cm
Alto: 74.5 cm
Profundidad: 76 cm
Peso: 15.8 kg.

331

DIMENSIONES

Ancho: 244 cm
Alto: 74.5 cm
Profundidad: 76 cm



De Línea

PLÁSTICO

MATERIAL
P

Mesa de Fibra de Vidrio Plegable

746

De Línea

PLÁSTICO



DIMENSIONES

Ancho: 244 cm
Alto: 74.5 cm
Profundidad: 76 cm

MATERIAL
P

Mesa plástica redonda plegable

327

De Línea

PLÁSTICO








DIMENSIONES







Diámetro: 152 cm
Alto: 74.5 cm
Peso: 19 kg.

MATERIAL
P

Guía de materiales y Colores

● Línea OFIK

MELAMINA	ME	DISPONIBLE EN	Elite	PLÁSTICO	P	DISPONIBLE EN	Mesas Plásticas	MELAMINA	P/N, C/N	DISPONIBLE EN	Trot
											
	ME03 WENGUE			ME14 CENIZO				PLÁSTICO BLANCO	P/N PERA		C/N CHERRY

METAL	MNG	DISPONIBLE EN	Gabinetes, Escritorios y Archiveros Nova	MELAMINA	SPANISH OAK	DISPONIBLE EN	Kenza	CHAPA DE MADERA	WALNUT	DISPONIBLE EN	Filo
											
	MNG01 NEGRO			MNG02 ARENA			MNG03 PLATINO	MNG04 GRIS TRÁFICO	KENZA		FILO

● Línea ITALIA

MELAMINA	MI	DISPONIBLE EN	Configuraciones, Mobiliario y Mini Mamparas 259, 260												
															
	MI03 CAOBA		MI04 BLANCO		MI05 NOGAL		MI09 WENGUE		MI10 CENIZO		MI12 ÉBANO BOREAL		MI13 ENCINO POLAR		MI14 EUCALIPTO
Colores de Estructura															
			NEGRO	ALUMINIO	BLANCO										

● Linea ITALIA

ACABADOS	ATTESA	DISPONIBLE EN	Sillones Colección ATTESA
<p>Colores de la Base</p> <div style="display: flex; justify-content: space-around; align-items: center;"> <div style="border: 2px solid black; padding: 5px;">NEGRO</div> <div style="border: 2px solid gray; padding: 5px;">ALUMINIO</div> <div style="border: 2px solid white; padding: 5px;">BLANCO</div> <div style="border: 2px solid silver; padding: 5px;">CROMADO</div> </div>			

TELA & VINIPIEL	TI, TL	DISPONIBLE EN	Mamparas

MELAMINA	AC	DISPONIBLE EN	Mini Mamparas de Acrílico

*Los colores del producto son ilustrativos, pueden variar en el producto real.

04

04

EQUIPAMIENTO Y CONSUMIBLES



Equipamiento y consumibles.


CATEGORÍAS

01	Acriletas
02	Pizarrones
03	Rotafolios
04	Tableros de corcho
05	Percheros
06	Basureros

Acriletas

Código	Nombre	Marca	Dimensiones
569	Acrileta rectangular		1.20 x .90 m
570	Acrileta rectangular		1.50 x 1.20 m
571	Acrileta con lengüeta		1.20 x .90 m
572	Acrileta con lengüeta		1.50 x 1.20 m
573	Acrileta con lengüeta		1.80 x 1.20 m

Acrileta rectangular



* La Acrileta Es Transparente No Blanca

Acrileta con lengüeta



* La Acrileta Es Transparente No Blanca

Pizarrones

Código	Nombre	Marca	Inventario	Dimensiones
569	Pizarrón blanco A108		• De Linea	60 x 90 cm
570	Pizarrón blanco A109			90 x 120 cm
571	Pizarrón blanco A110			90 x 150 cm
572	Pizarrón blanco A111		Sobre Pedido	90 x 180 cm
573	Pizarrón blanco A112		• De Linea	120 x 150 cm
572	Pizarrón blanco A113			180 x 120 cm
573	Pizarrón blanco A114			240 x 120 cm



→ Descripción

Permite el uso de marcadores de tinta fugaz.
 Cuenta con gisera a todo lo largo, para colocar el borrador y los plumones.
 Tablero blanco plastificado.
 Alta densidad de 6 mm. de espesor.
 Marco de aluminio anodizado natural.
 Pegado y remachado en la trascara.
 Cumple con la norma y especificaciones de la más alta calidad.

Rotafolios.

CÓDIGO	NOMBRE	MARCA	DIMENSIONES
20	Rotafolio blanco fijo RT1013		.60 x .80 m
21	Rotafolio pizarron blanco RT1014		.70 x .90 m
22	Rotafolio telescopico blanco 0.90x0.70m RT1001		.90 x .70 m

20



21



22



Tableros de corcho

CÓDIGO	NOMBRE	MARCA	DIMENSIONES
574	Tablero de corcho T302		40 x 60 cm
23	Tablero de corcho T304		60 x 90 cm
575	Tablero de corcho T305		60 x 120 cm
24	Tablero de corcho T307		90 x 120 cm
576	Tablero de corcho		90 x 180 cm
577	Tablero de corcho T309		120 x 150 cm
25	Tablero de corcho T308		150 x 90 cm
578	Tablero de corcho T312		180 x 120 cm



→ Descripción

Ideal para colocar anuncios informativos, circulares, pendientes, fotografías, pósters, etc.

Tablero de corcho para avisos.

De 10 mm. de espesor.

Marco de aluminio anodizado natural.

Pegado y remachado en la traseca.

Percheros

Perchero Triangular

393



DESCRIPCIÓN

Lámina perforada de acero calibre 20.
Pintura epóxica horneada color negra.
Diseño con tres ganchos.

DIMENSIONES

Alto: 168 cm

*Los colores del producto son ilustrativos, pueden variar en el producto real.

Basureros

Cesto de Malla Redondo Negro

388



DESCRIPCIÓN

Cesto elaborada en malla.
Malla elaborada en lámina perforada color negro.

DIMENSIONES

Diámetro: 25 cm
Alto: 28 cm

Bote de basura plástico negro 14 lts.

406



DESCRIPCIÓN

Uso múltiple de alta resistencia.
1.8 mm. de espesor.
Capacidad de carga de 25 kg.
Impacto a 49 kg/s2.

DIMENSIONES

Ancho: 16 cm
Alto: 31 cm
Profundidad: 26 cm

Bote de basura plástico negro 22 lts.

405



DESCRIPCIÓN

Uso múltiple de alta resistencia.
1.8 mm. de espesor.
Capacidad de carga de 40 kg.
Impacto a 49 kg/s2.

DIMENSIONES

Ancho: 19 cm
Alto: 38 cm
Profundidad: 29 cm

Cesto y cenicero de acero inoxidable CP62

404



DESCRIPCIÓN


Recubrimiento de acero inoxidable.

DIMENSIONES

Diámetro: 23,3 cm
Alto: 61 cm

Basurero rectangular de acero inoxidable, mediano

26



DESCRIPCIÓN

Recubrimiento de acero inoxidable.

DIMENSIONES

Ancho: 25cm
Alto: 54 cm
Profundidad: 35 cm

Basurero rectangular de acero inoxidable, grande

27



DESCRIPCIÓN

Recubrimiento de acero inoxidable.

DIMENSIONES

Ancho: 34 cm
Alto: 59 cm
Profundidad: 41 cm



EQUIPAMIENTO Y CONSUMIBLES

Todo lo
que necesitas
en tu espacio.